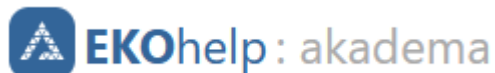


Seminář

Chemické látky: BOZP na pracovištích a ve skladech

28.4.2026 Praha



ekohelp.cz
envigroup.cz
regartis.com

Ing. Hana Krejsová

Nařízení Evropského Parlamentu a Rady

(ES) č. 1907/2006

o registraci, hodnocení, povolování a omezování chemických
látek.....

REACH

Nařízení EP a rady EU 1272/2008

o klasifikaci, označování a balení látek a směsí

CLP

Z REACH se BOZP nejvíce týká

Bezpečnostní list – dokument k bezpečnosti práce (**novelizován nařízením 2020/878**)

Expoziční scénáře – dokument k bezpečnosti práce

u čisté látky pro určené registrované použití

u směsí se informace ze scénářů složek zapracovávají přímo do bezpečnostního listu směsi a z hlediska rizik se v BL hodnotí použití celé směsi

Pro BOZP jsou důležité kapitoly:

Oddíl 1 – bezpečnostní list

Uvádí se: registrační číslo látky

01 – XXXXXXXXXXXX – XX - XXXX

příslušná určená použití

Oddíl 2 – bezpečnostní list

Uvádí se: klasifikace látky

značení látky (v souladu se štítkem)

- základní informace jak s látkou nebo směsí nakládat z hlediska BOZP

Oddíl 8 – bezpečnostní list

Uvádí se: hodnoty DNEL(DMEL) a PNEC
hodnoty expozičních limitů
navrhují se OOP

Oddíl 9 – bezpečnostní list

Uvádí se: fyzikálně chemické vlastnosti látky

Oddíl 11 – bezpečnostní list

Uvádí se: toxikologické informace

Oddíl 12 – bezpečnostní list

Uvádí se: ekotoxikologické informace a informace související s ŽP

Oddíl 15 – bezpečnostní list

Uvádí se: informace o provedení posouzení chemické bezpečnosti (15.2)
Důležitá informace indikující přítomnost scénáře

Oddíl 16 – bezpečnostní list

Uvádí se: může být uveden seznam expozičních scénářů

Jakmile je uvedeno registrační číslo a v oddíle 15.2 informace, že bylo provedeno posouzení chemické bezpečnosti

MUSÍ být u látky připojen expoziční scénář

Jakmile je k dispozici expoziční scénář vyžaduje nařízení REACH, aby byla posouzena shoda scénáře s daným určeným použitím pro které je scénář sestaven (např. výroba, míchání směsí, použití látek do předmětů atd...)

Bezpečnostní list – dokument k bezpečnosti práce

Uvedení UFI kódu v oddíle 1.

Od 1.1.2024 se uvádí zástupně pro směsi, které jsou určeny pro průmyslové použití.
(směsi které se dodávají bez obalu, ve velkých kontejnerech nebo se okamžitě vyprazdňují
a UFI tedy pro směs není na obale k dispozici)

Pro spotřebitelské a profesionální použití není UFI v BL povinný.

Jak UFI pomáhá bezpečnosti?

UFI je propojeno s PCN oznámením na ECHA, ke kterému má přístup TIS.

V PCN je řada informací o nebezpečnosti, dotaz na nebezpečné vlastnosti může na TIS vznést kdykoli fyzická osoba i pracovník BOZP.

UFI: H563-L905-R783-J823

Směsi s UFI kódem jsou nahlášeny do PCN na stránkách ECHA.

UFI kódy skrývají přesné informace o nebezpečné směsi, ke kterým má přístup TIS.

Jak UFI kód funguje?

Jak nebezpečných směsí se týká?

UFI musí být vždy umístěn na štítku s výjimkou směsí pro průmyslové použití,
Zde je zástupně v BL.



REACH řeší i látky, které jsou (nebo by mohly být) natolik nebezpečné, že jejich použití bude na území EU pouze na povolení.

Látky SVHC - Látky vzbuzující velmi velké obavy

Jedná se o látky:

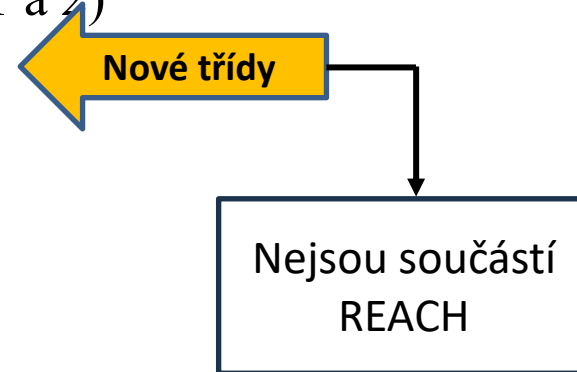
- karcinogenní kategorie 1A a 1B
- mutagenní kategorie 1A a 1B
- reprodukčně toxické kategorie 1A a 1B
- PBT a vPvB
- jiné nebezpečnosti (např. látka s vlastnostmi vyvolávajícími narušení endokrinní činnosti (ED), látka pro které existuje vědecký důkaz o možných vážných účincích na lidské zdraví nebo životní prostředí)



Tyto látky vyžadují i zvláštní pozornost z pohledu BOZP.

V platnosti jsou již nové třídy nebezpečnosti pro :

- Endokrinní disruptory pro zdraví (kategorie 1 a 2)
- Endokrinní disruptory pro ŽP (kategorie 1 a 2)
- PBT
- vPvB
- PMT
- vPvM



Nové třídy nebezpečnosti jsou zařazeny do CLP.

Nejsou doposud (mimo PBT a vPvB) součástí článku 57 nařízení REACH.

Ale na seznamu SVHC se tyto látky objevují podle ustanovení „jiné nebezpečnosti“ v tomto článku.

Tyto látky vyžadují i zvláštní pozornost z pohledu BOZP – **od května 2025** se těmito nebezpečnostmi klasifikují látky a **od května 2026** to bude platit i pro směsi

PBT

Perzistence je schopnost látky dlouhodobě zůstat v životním prostředí

Bioakumulace se označuje růst koncentrace chemické látky v organismu. Dochází k ní obvykle v rámci tzv. **potravní pyramidy**, kdy se v každé trofické (potravní) úrovni zvyšuje koncentrace látky v organismu díky konzumaci organismů nižší trofické úrovně.

Toxické látky - látky vykazující různé toxické účinky pro člověka a další organismy

PMT

Perzistence je schopnost látky dlouhodobě zůstat v životním prostředí

Mobilita je schopnost látky „cestovat“ v životním prostředí prostřednictvím vody nebo půdy a dostat se daleko od prvotního zdroje znečištění.

Toxické látky - látky vykazující různé toxické účinky pro člověka a další organismy

Carcinogenic (Article 57a)	Karcinogenní (čl. 57 písm. a))
Mutagenic (Article 57b)	Mutagenní (čl. 57 písm. b))
Toxic for reproduction (Article 57c)	Toxická pro reprodukci (čl. 57 písm. c))
PBT (Article 57d)	Perzistentní, bioakumulativní a toxická (PBT) (čl. 57 písm. d))
vPvB (Article 57e)	Vysoce perzistentní a vysoce bioakumulativní (vPvB) (čl. 57 písm. e))
Endocrine disrupting properties (Article 57(f) - environment)	Vlastnosti vyvolávající narušení endokrinní činnosti (čl. 57 písm. f) – životní prostředí)
Endocrine disrupting properties (Article 57(f) - human health)	Vlastnosti vyvolávající narušení endokrinní činnosti (čl. 57 písm. f) – lidské zdraví)
Respiratory sensitising properties (Article 57(f) - human health)	Vlastnosti senzibilizující dýchací cesty (čl. 57 písm. f) – lidské zdraví)
Specific target organ toxicity after repeated exposure (Article 57(f) - human health)	Toxicita pro specifické cílové orgány po opakované expozici (čl. 57 písm. f) – lidské zdraví)
Equivalent level of concern having probable serious effects to human health (and/or) the environment (Article 57f)	Stejné obavy ohledně možných vážných účinků na lidské zdraví nebo životní prostředí (čl. 57 písm. f))

Všechny látky identifikované jako SVHC jsou uvedeny v seznamu na stránkách ECHA

V současné době je na seznamu kandidátů uvedeno **253 látek SVHC**.
(některé zahrnují skupiny látek, takže celkový počet látek na seznamu je vyšší)

Z toho **59** je zapsáno v příloze XIV.

SVHC látky, u kterých již bylo rozhodnuto, že jsou látkami na povolení jsou uveřejněny v příloze č. XIV nařízení REACH

Seznam se doplňuje novelizacemi nařízení REACH - Nařízením Komise.

(aktuální SVHC seznam na stránkách ECHA)


<https://echa.europa.eu/cs/candidate-list-table>

(seznam látek podléhajících povolení)

<https://echa.europa.eu/cs/authorisation-list>

<https://echa.europa.eu/cs/-/four-substances-recommended-for-reach-authorisation>

Další **4 látky** navrženy
na schválení
na povolovací seznam



Hodnocení nebezpečných vlastností látky nebo směsi se jmenuje klasifikace

Co je klasifikace

vyhodnocení nebezpečné vlastnosti látky nebo směsi fyzikálně chemické, z pohledu zdraví a životního prostředí.

Výsledkem **klasifikace** je podle CLP přidělení

- třídy nebezpečnosti
- kategorie nebezpečnosti
- H-věty

Skin Corr. 1, H314

Výsledkem **označení** podle CLP je přidělení

- signálního slova
- grafického výstražného symbolu
- H-věty (slovní vyjádření)
- P-věty (slovní vyjádření)

Nebezpečí



Způsobuje těžké poleptání kůže a poškození očí.


PŘI POŽITÍ:

Okamžitě volejte lékaře

Klasifikační informace jsou uvedeny v oddíle 2.1 bezpečnostního listu.

Informace o označení v oddíle 2.2., musí být **soulad** mezi informacemi na štítku a oddílem 2.2.

Výstražný symbol nebezpečnosti - složené grafické zobrazení obsahující piktogram a další grafické prvky, například orámování, pozadí nebo barvu, jež mají sdělovat specifické informace o daném druhu nebezpečnosti.



Čtverec postavený na špičku.

Přesně daná velikost podle velikosti obalu.

Standardní věty o nebezpečnosti

H věty

Pro každou třídu a kategorii je jen jedna H věta (výjimka je aerosol)


Její znění **nelze** modifikovat.

Lze ji uvádět v kombinaci číslo-text (H315 Dráždí kůži) nebo pouze jako text (Dráždí kůži). Podstatný na štítku je text.

P věty

Pokyny pro bezpečné zacházení věta popisující jedno nebo více doporučených opatření pro minimalizaci nebo prevenci nepříznivých účinků způsobených expozicí dané nebezpečné látky nebo směsi v důsledku jejího používání nebo odstraňování

Výstražné symboly nebezpečnosti dle CLP



Třídy nebezpečnosti:

- » Výbušniny
- » Hořlavé plyny
- » Hořlavé aerosoly
- » Oxidující plyny
- » Stlačené plyny
- » Hořlavé kapaliny
- » Hořlavé tuhé látky
- » Samovolně se rozkládající látky
- » Samovznětlivé kapaliny
- » Samovznětlivé tuhé látky
- » Samozahřívající se kapaliny
- » Látky, které při kontaktu s vodou uvolňují hořlavé plyny
- » Oxidující kapaliny
- » Oxidující tuhé látky
- » Organické peroxidy
- » Žíravé pro kovy

16 tříd nebezpečnosti

Výstražné symboly nebezpečnosti dle CLP



Třídy nebezpečnosti:

- » Akutní toxicita
- » Žíravost / dráždivost pro kůži
- » Vážné poškození očí / oční dráždivost
- » Senzibilizace dýchacích orgánů / kůže



- » Karcinogenita (C)
 - » Mutagenita (M)
 - » Reprodukční toxicita (R)
- (CMR)**

- » Toxicita pro specifické cílové orgány – jednorázová dávka
- » Toxicita pro specifické cílové orgány – opakovaná dávka
- » Nebezpečí při vdechnutí

EUH věty
Není bezpečnostní symbol

- » Endokrinní disruptor pro lidské zdraví

Výstražné symboly nebezpečnosti dle CLP

Třídy nebezpečnosti:



- » Akutní toxicita pro vodní prostředí
- » Chronická toxicita pro vodní prostředí
- » Endokrinní disruptor pro životní prostředí
- » PBT
- » vPvB
- » PMT
- » vPvM

**EUH věty
Není bezpečnostní symbol**



- » Nebezpečnost pro ozónovou vrstvu

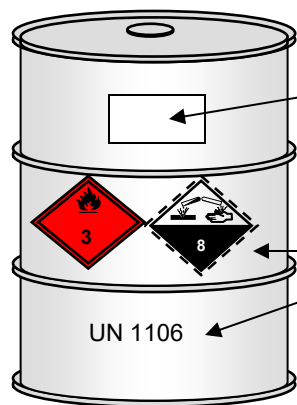
Z pohledu bezpečnosti práce je třeba v rámci novel CLP hlídat:

změny harmonizovaných klasifikací

s tím související H věty

změny P vět

Společný obal přepravní a chemický



Označení
„chemie“

Označení pro
přepravu

Pokud jsou bezpečnostní značky
ADR zástupné, nemusí být
umístěny v chemickém štítku, ale
mohou.

<u>Směs 1</u>	Nebezpečí
H-věty	Dodavatel:
P-věty	

<u>Směs 1</u>	Nebezpečí
H-věty	Dodavatel:
P-věty	 

Dokumentace k chemickým látkám a směsím potřebná pro BOZP

1. Bezpečnostní list (musí být vždy k dispozici k nebezpečným CHLaS)
2. Expoziční scénář (pro konkrétní použití čisté látky)
3. Technické listy (pokud jsou k danému chemickému výrobku k dispozici)
4. Návodů k použití (a to včetně ochranných prostředků)
5. Návodů k obsluze zařízení
6. Datový list detergentů
7. Potvrzení o školení (každé bezpečnostní školení musí být doloženo dokladem o absolvování zaměstnance – obvykle prezenční listina)

**Nakládání
s chemickými látkami
Zákon 258/2000 Sb.,
§ 44a a § 44b**

§ 44a

Při nakládání s chemickými látkami a směsmi je potřeba určitá obezřetnost vždy.

Nakládáním s nebezpečnými chemickými látkami a chemickými směsmi je jejich výroba, dovoz, distribuce, prodej, používání, skladování, balení, označování a vnitropodniková doprava.

Při nakládání se musíme řídit
výstražnými symboly nebezpečnosti,
standardními větami o nebezpečnosti a
pokyny pro bezpečné zacházení

podle nařízení Evropského parlamentu a Rady (ES) č. [1272/2008](#)
o klasifikaci, označování a balení látek a směsí

Nebezpečnosti značené podle CLP

Na pracovišti již nemusí být žádná písemná pravidla k nakládání

Písemná pravidla tedy nemusí být pro žádnou dříve sledovanou nebezpečnost:

Acute Tox. 1, 2, 3

Skin Corr. 1

STOT SE 1 a STOT SE 2

CMR 1A a 1B

Nakládání s nebezpečností

Acute Tox. 1

H300
H310
H330

Acute Tox. 2

H300
H310
H330

Musí být zajištěno **odborně způsobilou osobou** – odborná způsobilost této osoby je podle paragrafu 44b zákona

Skladování pod „uzamčením“ (v prostorách, které jsou uzamykatelné a zabezpečené proti vloupání a vstupu nepovolaných osob)

Při skladování musí být vyloučena záměna a vzájemné škodlivé působení uskladněných chemických látek a chemických směsí a zabráněno jejich pronikání do životního prostředí a ohrožení zdraví fyzických osob.

Nakládání s nebezpečností

Acute Tox. 1

Acute Tox. 2

Evidence příjmu a výdeje těchto látek

Evidence se vede pro každou látku odděleně a musí obsahovat:

údaje o přijatém a vydaném množství,

stavu zásob,

jméno a příjmení osoby a označení útvaru subjektu, pro který byly vydány.

změna původně bylo jméno a příjmení osoby (název nebo firmu)

Evidenční záznamy se uchovávají nejméně po dobu 5 let po dosažení nulového stavu zásob nebezpečné chemické látky nebo chemické směsi.

Nevztahuje se na provozování speciální ochranné dezinfekce, dezinfekce a deratizace a na vedení evidence chemických látek a chemických směsí, které jsou výbušninami

Nakládání s nebezpečností

Acute Tox. 1

Acute Tox. 2

Povinné proškolení nakládajících osob osobou odborně způsobilou s frekvencí opakování jednou za 2 roky.

Školení musí být prokazatelné.

O školení i opakovaném školení musí být pořízen písemný záznam.

Právnícká osoba je povinna tento záznam uchovávat po dobu 3 let.

§ 44b

Odborná způsobilost

Za fyzické osoby odborně způsobilé pro nakládání s nebezpečnými chemickými látkami nebo chemickými směsmi, které mají přiřazenu třídu nebezpečnosti akutní toxicita kategorie 1 nebo 2 podle nařízení CLP, se považují:

absolventi vysokých škol, kteří získali vysokoškolské vzdělání předepsané § 44b.

Fyzické osoby, které mají jiné vzdělání, než je uvedeno výše, a které se úspěšně podrobily zkoušce odborné způsobilosti a získali osvědčení o odborné způsobilosti k nakládání s nebezpečnými chemickými látkami nebo chemickými směsmi, které mají přiřazenu třídu nebezpečnosti akutní toxicita kategorie 1 nebo 2 podle nařízení CLP.

Nařízení 375/2017 Sb.

Nařízení 375/2017 Sb., Bezpečnostní značky a signály

§ 4 odst. 1

Nádoby používané při práci s chemickými látkami nebo směsmi klasifikovanými jako nebezpečné pro kteroukoli třídu fyzikální nebezpečnosti nebo nebezpečnosti pro zdraví, jakož i nádoby pro skladování takových nebezpečných látek nebo směsí a potrubní vedení, kterým se tyto látky nebo směsi dopravují, **musí být** po celou dobu jejich používání, skladování nebo přepravy **označeny příslušným výstražným symbolem nebezpečnosti** na viditelném místě s kontrastním pozadím a podle potřeby i vzorcem nebo názvem chemické látky nebo směsi.



Nařízení 375/2017 Sb., Bezpečnostní značky a signály

Klasifikaci chemických látek a směsí a výstražné symboly nebezpečnosti stanoví přímo použitelný předpis Evropské unie*. Výstražné symboly nebezpečnosti **lze pro označení** podle věty první (§ 4) **nahradit výstražnými značkami** uvedenými v příloze k tomuto nařízení, pokud tyto značky obsahují shodný piktogram.



Výstraha, požárně
nebezpečné látky

* Nařízení Evropského parlamentu a Rady (ES) č. 1272/2008

Nařízení 375/2017 Sb., Bezpečnostní značky a signály

Značky označující nádoby pro skladování nebezpečných chemických látek, přípravků a potrubní vedení, které tyto látky nebo přípravky dopravují, **nesmí být snadno odstranitelné** a musí být umístěny na dostupných stranách nádoby nebo potrubního vedení. Značky na potrubním vedení se umísťují v účelných odstupech a v blízkosti nebezpečných míst, zejména u ventilů a spojů.

Místnosti, uzavřené prostory nebo prostranství, kde je skladováno nebo dopravováno více nebezpečných chemických látek nebo přípravků, musí být **označeny značkou výstrahy, pokud nepostačují značky umístěné na jednotlivých obalech nebo nádobách**. Sklady většího počtu nebezpečných chemických látek nebo přípravků musí být podle dané situace označeny v blízkosti místa skladování nebo na dveřích skladu.

V tomto případě lze použít výstražnou značku pro všeobecné nebezpečí.



Varování, výstraha,
riziko, nebezpečí

Typy značek



Riziko střetu osob s překážkami nebo pádu



Hasicí přístroj



Kouření zakázáno



Příkaz k nošení
respirátoru



Únikový východ (vlevo)



Výstraha, požárně
nebezpečné látky



Nebezpečné laserové záření



Nebezpečné oxidující látky



Nebezpečné neionizující záření



Nebezpečí – silné magnetické pole



Nebezpečí zakopnutí



Nebezpečí pádu



Nebezpečí – biologické riziko



Nebezpečí – nízká teplota



Výstraha, riziko toxicity

Značky výstrahy

Značky výstrahy mají trojúhelníkový tvar s černým piktogramem na žlutém pozadí s černým okrajem; žlutá část zaujímá nejméně 50 % plochy značky

Nařízení 375/2017 Sb., Bezpečnostní značky a signály



Kouření zakázáno



Zákaz výskytu otevřeného ohně



Průchod pro pěší zakázán



Zákaz použití vody pro hašení



Voda nevhodná k pití



Nepovolaným vstup zakázán



Zákaz provozu - průjezdu



Nedotýkat se

Značky zákazu

Značky zákazu mají kruhový tvar s černým piktoqramem na bílém pozadí, červeným okrajem a šikmým pruhem; červený okraj a šikmý pruh zaujímají nejméně 35 % plochy značky. Červený šikmý pruh prochází středem značky přes piktoqram a směřuje zleva shora doprava dolů pod úhlem 45 stupňů od vodorovné roviny



Příkaz k nošení
ochrany očí



Příkaz k nošení
ochrany hlavy



Příkaz k nošení
ochrany sluchu



Příkaz k nošení
respirátoru



Příkaz k nošení
ochrany nohou



Příkaz k ochraně
rukou



Příkaz k nošení
ochranného
pracovního oděvu



Příkaz k nasazení
ochrany obličeje



Příkaz k nasazení
výstroje k upoutání

Značky příkazu

Značky příkazu mají kruhový tvar s bílým piktogramem na modrém pozadí; modrá část zaujímá nejméně 50 % plochy značky.

Nařízení 375/2017 Sb., Bezpečnostní značky a signály

Informativní značky pro označení únikové cesty a nouzového východu nebo místa první pomoci a zařízení pro přivolání první pomoci



Směrovka (dolů, vlevo, vpravo, nahoru) k zařízení pro přivolání první pomoci
(lze použít s dodatkovou tabulkou)



Místo první pomoci Nosítka

Bezpečnostní
sprcha

Výplach očí



Pohotovostní telefon
pro první pomoc nebo únik



Únikový východ (vlevo)

Únikový východ (vpravo)

Únikový východ (dolů)



Nouzový východ / úniková cesta



Nouzový východ / úniková cesta

Nařízení 375/2017 Sb., Bezpečnostní značky a signály




Požární hadice

Požární žebřík

Hasicí přístroj

Ohlašovna požáru



Směrovka (dolů, vlevo, vpravo nahoru)
k zařízení požární ochrany
(lze použít s dodatkovou tabulkou)



Požární výtah

Informativní značky pro věcné
prostředky požární ochrany,
požárně bezpečnostní zařízení
a směr cesty

Označování provozních nádob (obaly, které nejsou uvedeny na trh)

Povinnost označení v přesném souladu s CLP nebo s nařízením 375/2017 Sb., se nevztahuje na nádoby používané při práci velmi krátkou dobu nebo opakovaně nebo na nádoby jejichž obsah se často mění.

Předpokladem ale je, že jsou přijata vhodná a dostatečná opatření k zajištění bezpečnosti a ochrany zdraví při práci.

K označení samozřejmě lze použít veškeré prostředky , které nabízí CLP nebo nařízením 375/2017 Sb., ale není nutné se požadavky předpisů **striktně řídit** (údaje na označení, velikost štítku, velikost symbolů nemusí odpovídat)

Označování provozních nádob (**obaly, které nejsou uvedeny na trh**)

Veškerá pracovní označení musí být provedena s ohledem na bezpečnost a doplněna příslušnými školeními. **Úroveň ochrany musí být zachována stejně jako při plném značení výrobků při uvádění na trh.**

Výstražná značka „**všeobecné nebezpečí**“

nesmí být používána k varování před nebezpečnými chemickými látkami nebo směsmi,

kromě případů, kdy je v souladu s nařízením použita k označení skladů většího počtu nebezpečných látek nebo směsí.



Varování, výstraha,
riziko, nebezpečí

Další možnosti:

Štítky – označení potřebné podle níže uvedeného odstavce:

Nádoby používané při práci s chemickými látkami nebo směsmi klasifikovanými jako nebezpečné pro kteroukoli třídu fyzikální nebezpečnosti nebo nebezpečnosti pro zdraví v souladu s nařízením (ES) č. 1272/2008 a nádoby užívané pro skladování takových nebezpečných látek nebo směsí, spolu s viditelným potrubím obsahujícím nebo přepravujícím tyto nebezpečné látky a směsi, musí být označeny příslušnými výstražnými symboly nebezpečnosti v souladu s CLP.

mohou být nahrazeny značkami výstrahy s použitím příslušných piktogramů, pokud není k dispozici příslušná značka musí být použit potřebný symbol podle CLP.

Mohou být doplněny dalšími informacemi jako jsou název nebo vzorec nebezpečné látky nebo směsi a podrobnosti rizika.

Při přepravě nádob na pracovišti mohou být doplněny nebo nahrazeny značkami používanými v Unii pro přepravu nebezpečných látek nebo směsí.

Značky výstrahy pro chemické nebezpečí



Výstraha, požárně
nebezpečné látky



Výstraha,
riziko toxicity



Výstraha, riziko
koroze nebo
poleptání



Nebezpečné oxidující
látky



Výstraha,
riziko exploze



Varování, výstraha,
riziko, nebezpečí

Tato značka se použije pouze k označení skladu s větším množstvím chemických látek a směsí
Doplní se vhodný text výstrahy!

Použití bezpečnostních tabulek a výstražných značek je dále
legislativně upraveno v předpisech:

Zákon 309/2006 (§ 6) - **zákon o zajištění dalších podmínek bezpečnosti
a ochrany zdraví při práci**

Na pracovištích, na kterých jsou vykonávány práce, při nichž může dojít k poškození zdraví, je zaměstnavatel **povinen umístit bezpečnostní značky a značení a zavést signály**, které poskytují informace nebo instrukce týkající se bezpečnosti a ochrany zdraví při práci, a seznámit s nimi zaměstnance.

Povinnost označovat pracoviště a ostatní místa bezpečnostními značkami, příkazy, zákazy a pokyny, které se vztahují k požární ochraně vyplývá ze **zákona o požární ochraně** (133/1985 Sb.) **a vyhlášky o požární prevenci**

Pro staveniště je to pak **nařízení vlády** 591/2006 Sb., o bližších minimálních požadavcích na bezpečnost a ochranu zdraví při práci na staveništích

Použití bezpečnostních tabulek a výstražných značek je dále legislativně upraveno v předpisech:

Pro staveniště je to pak **nařízení vlády** 591/2006 o bližších minimálních požadavcích na bezpečnost a ochranu zdraví při práci na staveništích



Vzhled, umístění a provedení značení je podle nařízení vlády 375/2017 Sb.
A kde je potřeba tyto značky používat ukládá příloha k nařízení vlády 101/2005 Sb., **o podrobnějších požadavcích na pracoviště a pracovní prostředí,**

Konkrétní požadavky jsou na:

- Únikové cesty, východy a schodiště
- Sklady, skladovací prostory a regály
- Kotelny
- Elektrické instalace
- Průmyslové rozvody a potrubní systémy
- Příčky, stěny, dveře a vrata
- Dopravní komunikace a nebezpečný prostor
- Rampy
- Opravny a výrobní aut
- Prostředky pro první pomoc

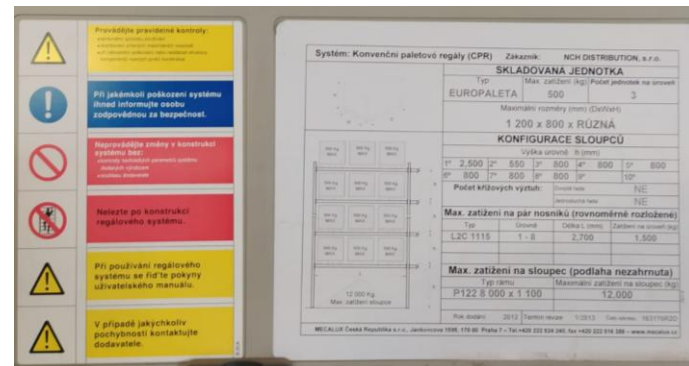
Obecně sklady, skladovací prostory a regály

K povinnostem podle nařízení vlády 375/2017 Sb., nařízení vlády 101/2005 Sb., doplňuje:

Sklad musí mít bezpečnostní označení, a to formou tabulky, kde je informace o **zákazu vstupu nepovolaným osobám a zákaz výskytu otevřeného ohně**. Označen musí být také vypínač umělého osvětlení skladu, a to vně skladu.

Dále pak ve skladech a jiných skladovacích prostorech musí být viditelně umístěny bezpečnostní tabulky, které určují **maximální přípustnou nosnost podlahy**. V případě, že dochází ke skladování sypkého materiálu, je nutné trvale a výrazně označit maximální skladovací výšku sypkého materiálu, který je umístěn nad podlahou.

Regály musí být trvale označeny bezpečnostní značkou, na které musí být uvedena největší nosnost buňky a nejvyšší počet buněk ve sloupci.





**Další předpisy BOZP
související s chemií**

Základní pojmy související s hodnocením chemické bezpečnosti

Pokud jsou na pracovišti **skladovány nebo používány chemikálie**, podle BL lze vyhodnotit jaké nebezpečí látka nebo směs představuje

Eliminace ostatních rizik

- Seznámit se s pokyny výrobce pro všechna zařízení a stroje, která jsou na pracovišti a s nebezpečím, které tyto stroje představují.
- Seznámit se zdravotními posudky zaměstnanců, mohou poukázat na nebezpečí, které je potřeba vzít do úvahy.
- Zvažte dlouhodobá zdravotní nebezpečí, kterým jsou vaši zaměstnanci vystaveni, například hluk a vibrace nebo dlouhodobé působení chemických faktorů.
- Nebezpečí mohou představovat i rutinní práce. (údržba, úklid a čištění).

Základní pojmy související s hodnocením chemické bezpečnosti

S rizikem souvisí

EXPOZICE – vystavení riziku působení chemické látky

HODNOCENÍ EXPOZICE

stanovení cest

- orální (na pracovišti se nepředpokládá, zaměstnanci jsou poučeni a nepožívají)
- dermální
- inhalační
- kombinovaná (inhalační a dermální)

dávek , koncentrací (inhalační cesta)

- množství látky která způsobí újmu na zdraví

přeměn

- zjištění metabolitů, na které se může látka např. v organismu přeměnit

HODNOCENÍ RIZIKA – odhad (zjištění) výskytu a intenzity nepříznivých účinků látky, kvantifikace této pravděpodobnosti (číslem, slovně)

HODNOCENÍ VZTAHU DÁVKA x ODEZVA

např. dávka LD50 je taková dávka látky, která usmrtí (odezva) během testu 50% pokusných organismů

BEZPEČNOSTNÍ LIST – dokument obsahující informace o látce nebo směsi a základní informace k hodnocení a řízení rizika

ROZŠÍŘENÝ BEZPEČNOSTNÍ LIST – v listu jsou doplněny údaje týkající se hodnocení rizik (např. DNEL, PNEC), jsou popsána technická opatření, ochranné pomůcky

EXPOZIČNÍ SCÉNÁŘ – definuje bezpečné podmínky použití a opatření k řízení rizik

OPATŘENÍ K ŘÍZENÍ RIZIKA – konkrétní opatření ve firmě, které byly přijaty, aby se např. snížilo riziko při nakládání s nebezpečnými látkami a směsmi

Pokud je s výrobním procesem spojeno nepřijatelné riziko je potřeba zvážit zda lze tento proces změnit nebo upravit.

V případě nebezpečné látky zvážit zda nelze používat alternativní látku, která je bezpečnější.

Poskytněte zaměstnancům osobní ochranné pracovní prostředky ([OOPP](#)). Ty by se měly použít jako poslední možnost, pouze pokud byly vyčerpány všechny ostatní bezpečnostní opatření.

Ujistěte se, že máte na pracovišti k dispozici odpovídající zařízení pro první pomoc.

Školení.

Podmínky ochrany zdraví zaměstnanců při práci

Nařízení vlády 361/2007 Sb.

Karcinogeny, mutageny a látky toxické pro reprodukci a pracovní procesy s rizikem chemické karcinogenity

(1) Mezi chemické karcinogeny, mutageny nebo látky toxické pro reprodukci se řadí

a) látky klasifikované jako chemické karcinogeny kategorie 1A a 1B, mutageny kategorie 1A a 1B a látky toxické pro reprodukci kategorie 1A a 1B podle přímo použitelného předpisu Evropské unie o chemických látkách a chemických směsích²⁴); za látku toxickou pro reprodukci bez prahových hodnot se považuje ta látka, u níž neexistuje bezpečná úroveň expozice pro zdraví zaměstnanců a která je takto označena v příloze III směrnice Evropského parlamentu a Rady 2004/37/ES²¹); za látku toxickou pro reprodukci s prahovými hodnotami se považuje ta látka, u níž existuje bezpečná úroveň expozice, pod níž neexistuje riziko pro zdraví zaměstnanců a která je takto označena v příloze III směrnice Evropského parlamentu a Rady 2004/37/ES²¹),

b) cytostatika a prach tvrdých dřev uvedených v příloze č. 3, části A k tomuto nařízení, je-li práce s tvrdým dřevem zařazena do kategorie třetí nebo čtvrté podle zákona o ochraně veřejného zdraví,

c) pracovní procesy s rizikem chemické karcinogenity uvedené v příloze č. 2, části C k tomuto nařízení.

(2) Za karcinogeny kategorie 1A a 1B, mutageny kategorie 1A a 1B a látky toxické pro reprodukci kategorie 1A a 1B podle přímo použitelného předpisu Evropské unie o chemických látkách a chemických směsích²⁴) se považují též směsi karcinogenní, mutagenní nebo toxické pro reprodukci kategorie 1A a 1B, jestliže obsah těchto látek je nad koncentračním limitem obecným nebo specifickým stanoveným podle přímo použitelného předpisu Evropské unie o chemických látkách a chemických směsích²⁴).

²¹) Směrnice Evropského parlamentu a Rady 2004/37/ES ze dne 29. dubna 2004 o ochraně zaměstnanců před riziky spojenými s expozicí karcinogenům, mutagenům nebo reprotoxickým látkám při práci (šestá samostatná směrnice ve smyslu čl. 16 odst. 1 směrnice Rady 89/391/EHS), v platném znění.“

Podmínky ochrany zdraví zaměstnanců při práci

Nařízení vlády 361/2007 Sb.

Hodnocení zdravotního rizika chemických faktorů

- a) **zjištění přítomnosti chemické látky na pracovišti** (*měření autorizovanou osobou – autorizace podle zákona o ochraně veřejného zdraví 258/2000 Sb., nebo podle zákona 22/1997 Sb., o technických požadavcích na výrobky*)
- b) **zjištění nebezpečných vlastností CHLaS** (*využití bezpečnostních listů, databází*)
- c) **zjištění úrovně, typu a trvání expozice** (*zda překračujeme či nikoliv povolené koncentrace, jak se látka dostává do organismu, doba její přítomnosti na pracovišti*)
- d) **popis technologických a pracovních operací** (*zvláštní důraz na nebezpečná místa technologie či operací, řešení neočekávaných situací – např. el. proud*)
- e) **porovnání s PEL, NPK-P, BET**
- f) **posouzení účinku dříve stanovených opatření**
- g) **využití závěrů z lékařských prohlídek v rámci závodní preventivní péče**

Podmínky ochrany zdraví zaměstnanců při práci

Nařízení vlády 361/2007 Sb.

Hodnocení zdravotního rizika chemických faktorů

- h) podmínky, za nichž může v důsledku mimořádné události dojít k nadměrné expozici chemické látky nebo směsi.

Hodnocení zdravotního rizika chemické látky, směsi nebo prachu musí dále zahrnovat i práce spojené s údržbou nebo úklidem a práce, při nichž může být zaměstnanec exponován nadměrné expozici chemické látky, směsi nebo prachu.

Hodnocení rizika chemických faktorů

Hygienickým limitem chemické látky v pracovním ovzduší je přípustný expoziční limit a nejvyšší přípustná koncentrace. Hygienickým limitem prachu v pracovním ovzduší je přípustný expoziční limit.

PEL - je celosměnový, časově vážený průměr koncentrací plynů, par nebo aerosolů v pracovním ovzduší, jimž mohou být podle současného stavu znalostí vystaveni zaměstnanci při osmihodinové nebo kratší směně týdenní pracovní doby, aniž by u nich došlo i při celoživotní pracovní expozici k poškození zdraví

NPK-P - Nejvyšší přípustná koncentrace je taková koncentrace chemické látky, které nesmí být zaměstnanec v žádném časovém úseku pracovní doby vystaven.

BET - jsou jedním z prostředků hodnocení expozice skupin zaměstnanců nebo jednotlivých zaměstnanců chemickým látkám na základě stanovení vhodných determinantů (metabolitů) ve vzorcích biologického materiálu odebraného exponovaným osobám ve vhodnou dobu

Hodnocení rizika chemických faktorů

Minimální opatření k ochraně zdraví při práci, bližší hygienické požadavky na pracoviště a pracovní prostředí

(1) U chemické látky nebo směsi, která se vstřebává kůží nebo sliznicemi, a u chemické látky, směsi nebo prachu, které mají dráždivý nebo senzibilizující účinek na kůži, je nezbytné zajistit, aby zaměstnanec byl vybaven **vhodným osobním ochranným pracovním prostředkem**.

(2) Při práci s chemickou látkou, směsí nebo prachem musí být zajištěno **dostatečné a účinné větrání a místní odsávání od zdroje chemické látky, směsi nebo prachu** a uplatněna technická a technologická opatření, která napomáhají ke snížení úrovně chemické látky, směsi nebo prachu v pracovním ovzduší.

Hodnocení rizika chemických faktorů

Minimální opatření k ochraně zdraví před účinky nadměrné expozice

§ 12 týká se mimořádných událostí, při kterých nestačí dostupná technická opatření a kde je nutné snížit nadměrnou expozici chemické látky nebo prachu na přijatelnou míru.

- 1) Počet zaměstnanců, kteří provádějí nezbytné práce omezit na minimum
- 2) Poskytnout jim potřebné ochranné prostředky
- 3) Kontaminovaný prostor vymežit kontrolovaným pásmem, pokud je to účelné
- 4) Dobu expozice chemickou látkou u pracovníků, co se podílejí na úklidu omezit na minimum
- 5) Po odstranění příčin mimořádné události zajistit, pokud je to nutné kontrolní měření

Přijatelná míra je snížení expozice chemické látky, směsi nebo prachu nepřekračující jejich přípustný expoziční limit nebo, jde-li o chemickou látku nebo směs, 1/3 její nejvyšší přípustné koncentrace.

Příklad nebezpečných látek, kterým se nařízení speciálně věnuje

Olovo

- stanoven výčet prací, kde se musí povinně hodnotit riziko olova
- stanovena max. hladina olova v krvi (plumbaemie) – < 400 ug/l krve, PEL = 50 ug/m³
- podle úrovně plumbaemie musí následovat opatření (vyčištění pracovního prostředí, přeřazení na jiné pracoviště, ...) a další opatření dle § 13-15 nařízení.

Azbest

- **vždy v kontrolovaném pásmu**
- ohlásit práce orgánu ochrany veřejného zdraví (dle vyhl. 432/2003 Sb.)
- dle zákona BOZP jsou práce s azbestem zakázány (neplatí pro likvidace, bourání, ...)

V nařízení jsou práce s azbestem § 19 – 21.

Hodnocení rizika chemických faktorů

CMR látky – látky karcinogenní (C), mutagenní (M), reprodukčně toxické (R)

látky nebo směsi, které po požití, vdechnutí nebo proniknutí kůží mohou vyvolat nebo zvýšit četnost výskytu rakoviny, genetických poškození, poškození reprodukčních schopností nebo plodu v těle matky

kategorie 1A - chemické látky, které jsou uvedeny v příloze nařízení 1272/2008/EC (prokazatelně – epidemiologicky účinné na lidi i na zvířata),

Kategorie 1B - chemické látky, které jsou uvedeny v příloze nařízení 1272/2008/EC (prokazatelně účinné na zvířata, u lidí nedostatek důkazů)

Nebezpečnost CMR mají i chemické směsi,

které obsahují **0,1 % nebo vyšší podíl látek uvedených v kategorii 1A nebo 1B**

(0,3 % u tox. repr.), pokud jejich klasifikace není upravena v 1272/2008/EC

jinak (benzidin a další mají limit již 0,01 %),

cytostatika a prach tvrdých dřev. Tvrdými dřevy se rozumí dřeva uvedená v příloze

č. 3 NV 361/2007 Sb., (např. bříza, buk, dub, habr, jasan, javor, apod.)..

Hodnocení rizika chemických faktorů

Jakmile jsou na pracovišti CMR látky musí zaměstnavatel provést celou řadu ochranných opatření: (dle novely 41/2020 Sb.)

- **minimálně 1x ročně provést hodnocení rizika na pracovišti** (typ látky, výše a trvání expozice) s lékařem PLP
Musí být zhodnoceny všechny způsoby expozice zaměstnance (včetně vstřebávání kůží)
- pokud je to technicky možné omezit používání látek CMR a jejich množství na pracovišti
- práce s nimi pokud možno v uzavřeném systému (musí zaměstnavatel zajistit)
- pokud to není technicky možné, musí zaměstnavatel snížit možnou expozici pracovníků na nejnižší možnou úroveň a práce smí být prováděn v kontrolovaném pásmu
- (Zřízení kontrolovaného pásma se **nevyžaduje** u prací, které jsou vykonávány krátkodobě, to je méně než 4 hodiny za směnu. Zřízení kontrolovaného pásma se dále nevyžaduje u prací ve venkovním prostředí v případě expozice emisním výfukovým plynům ze vznětových motorů)

Hodnocení rizika chemických faktorů

Jakmile jsou na pracovišti CMR látky musí zaměstnavatel provést celou řadu ochranných opatření:

- Omezit množství látek na pracovišti
- Omezit počet exponovaných zaměstnanců na minimum
- celá řada povinností při nakládání (např. poskytnutí OOPP a zajistit vyčištění před a po použití)
- zabezpečit účelná hygienická opatření, zejména pravidelné čištění podlahy, stěn a povrchů pracoviště
- Zajistit místní odsávání a celkové větrání

Hodnocení rizika chemických faktorů

Jakmile jsou na pracovišti CMR látky musí zaměstnavatel provést celou řadu ochranných opatření:

- zajistit bezpečné skladování, uchovávání, přepravu a zacházení s nimi včetně používání těsně uzavřených kontejnerů a zařízení. **Kontejnery a obaly, které obsahují látky CMR, musí být jasně, čitelně a viditelně označeny,**
- viditelně označit, stanovit a kontrolovat zákaz jídla, pití a kouření na pracovišti
- zajistit pravidelné sledování zdravotního stavu zaměstnance

Pro CMR látky s nebezpečností 1A se na pracovišti zřizuje kontrolované pásmo

Hodnocení rizika chemických faktorů

Kontrolované pásmo

Část pracoviště, **označená a zajištěná tak, aby do ní nevstupovali zaměstnanci, kteří v něm nevykonávají práci, opravy, údržbu, zkoušky, revize, kontrolu nebo dozor .**

Kontrolované pásmo se zřizuje, jde-li o práci, **při níž se nakládá s CMR látkami kat. 1A** a při práci s azbestem; při práci s cytostatiky se KP zřizuje na pracovišti přípravy roztoku cytostatik.

V laboratořích se zřizuje kontrolované pásmo, jsou-li CMR látky kategorie 1A (nebo postaru kategorie 1) používány k jiným účelům než jako reagenční činidla nebo pro účely kalibrace.

Kontrolované pásmo, jeho rozsah, dobu trvání a zrušení kontrolovaného pásma vyhláší podnikatel.

Nařízení 195/2021 Sb. – novela nařízení 361/2007 Sb.

Nařízení vlády obsahuje transpozici směrnic, kterými se stanoví seznam limitních hodnot expozice na pracovišti-

Expoziční hodnoty chemických látek jsou nově zavedeny do českého právního řádu, jejich limitní hodnoty

- jsou upraveny
- nebo nedojde k úpravě limitních hodnot, jelikož české limitní hodnoty jsou nastaveny totožně jako hodnoty ve směrnici
- nebo nedojde k úpravě, protože národní limitní hodnoty jsou přísnější.

!! Nařízení 195/2021 Sb. – novela nařízení 361/2007 Sb.

Příloha č. 2 k nařízení vlády č. 361/2007 Sb. – po každé transpozici je vydaná nově

ČÁST A

Seznam chemických látek a jejich přípustné expoziční limity a nejvyšší přípustné koncentrace

látka	číslo CAS	PEL	NPK-P	poznámky	faktor přepočtu na ppm
		mg.m ⁻³			
Acetaldehyd	75-07-0	50	100	I	0,555
Acetanhydrid	108-24-7	4	20	I	0,240
Aceton	67-64-1	800	1500	I	0,421
Acetonitril	75-05-8	70	100	D, I	0,595
Akrolein		viz 2-Propenal			
Akrylaldehyd		viz 2-Propenal			
Akrylonitril		viz 2-Propennitril			
Allylalkohol		viz 2-Propen-1-ol			
Allylglycidylether	106-92-3	25	50	D, I, S	0,214
Allylchlorid		viz 3-Chlor-1-propen			
1-Allyloxy-2,3-epoxypropan		viz Allylglycidylether			
Aminobenzen		viz Anilin			
2-Aminoethan-1-ol	141-43-5	2,5	7,5	I	0,401
2-Aminopyridin	504-29-0	2	4	D	0,260
Amitrol	61-82-5	0,2	0,4	I	
Amoniak	7664-41-7	14	36		1,438
Amylacetát		viz Pentylacetát			
Amylalkohol		viz Pentanol			
Anhydrid kyseliny octové		viz Acetanhydrid			
Anilin	62-53-3	5	10	D, I, P, B, S	0,263
Antimon	7440-36-0	0,5	1,5		

Nařízení 195/2021 Sb. – novela nařízení 361/2007 Sb.

Nově např:

formaldehyd mimo oblast zdravotních služeb, pohřebnictví a balzamovacích služeb	50-00-0	0,37	0,74	I, K, S	0,801
formaldehyd pro oblast zdravotních služeb, pohřebnictví a balzamovacích služeb	50-00-0	0,5	0,74	I, K, S	0,801

Vysvětlivky:

B - u látky je zaveden biologický expoziční test (BET) v moči nebo krvi.

D - při expozici se významně uplatňuje pronikání faktoru kůži.

I - dráždí sliznice (oči, dýchací cesty) resp. kůži.

K - karcinogen kategorie 1A a 1B (s větou H350, H350i).

M - mutagen v zárodečných buňkách kategorie 1A a 1B (s větou H340).

P - u látky nelze vyloučit závažné pozdní účinky (s větou H372, H373).

R - respirabilní frakce aerosolu.

S - látka má senzibilizující účinek (s větou H317, H334).

T - toxický pro reprodukci kategorie 1A a 1B (s větou H360 včetně příslušných kódů).

V - vdechovatelná frakce aerosolu.

Příloha nařízení - pracovní procesy s rizikem chemické karcinogenity:

1. výroba auraminu,
2. práce spojené s expozicí polycyklickým aromatickým uhlovodíkům přítomným v uhelných sazích, dehtu, smole,
3. práce spojené s expozicí prachům, dýmům a kapalným aerosolům vznikajícím při pražení a elektrolytické rafinaci kuproniklových rud,
4. silně kyselé procesy při výrobě isopropanolu,
5. práce spojená s expozicí prachu tvrdých dřev, při kterých jsou překračovány přípustné limity,
6. práce zahrnující expozici respirabilnímu prachu krystalického oxidu křemičitého vznikajícího během pracovního procesu,

Příloha nařízení - pracovní procesy s rizikem chemické karcinogenity :

- 7.** zpracování nebo opracování výrobků a směsí obsahujících azbest, jestliže při těchto pracích expozice azbestu převyšuje hodnotu 0,1 respirabilní vlákno/cm³,
- 8.** práce zahrnující expozici minerálním olejům, které byly předtím použity ve spalovacích motorech k lubrikaci a chlazení pohybujících se částí v motoru, prostřednictvím kožní absorpce,
- 9.** práce zahrnující expozici emisím výfukových plynů ze vznětových motorů,
- 10.** práce s cytostatiky, výroba a některé práce s imunosupresivy, antibiotiky, hormony apod. jsou-li zařazeny do kategorie třetí nebo čtvrté vyhodnocené jako rizikové z hlediska možných pozdních účinků na zdraví podle zákona o ochraně veřejného zdraví,
- 11.** koksárenské a koksochemické zpracování černého uhlí a přímé zpracování černouhelného dehtu a smoly, vysokotlaké a nízkotlaké zplyňování uhlí včetně jeho meziproduktů, zpracování primárních meziproduktů a vedlejších produktů, např. chlazení a čištění surového plynu, zpracování fenolových vod, hnědouhelného dehtu a expedice vedlejších produktů.“

KATEGORIZACE PRACÍ

Hlavním smyslem kategorizace prací je stanovení míry rizika u vykonávaných prací z hlediska ochrany zdraví při práci.

Dále pak přijetí potřebných opatření k snížení tohoto rizika.

Kategorizace prací také slouží k určení povinností k zajištění ochrany zdraví při práci které má zaměstnavatel.

Vykonávané práce se podle míry rizika zařazují **do čtyř kategorií.**

První kategorie je s nejnižší mírou rizika, čtvrtá s nejvyšší.

Práce zařazené do třetí a čtvrté kategorie jsou považovány **za práce rizikové.**

Za práci rizikovou může být považována i práce zařazená do druhé kategorie, pokud tak o ní rozhodl orgán ochrany veřejného zdraví (hygienická stanice) nebo tak stanovil zvláštní právní předpis.

Kategorizace prací

Zařazení do 4 kategorií podle míry výskytu škodlivých faktorů při práci.

- o zařazení do 3. a 4. kategorie rozhoduje orgán ochrany veřejného zdraví na **žádost** zaměstnavatele
- do 2. kategorie zařazuje zaměstnavatel a oznámí zařazení neprodleně OOVZ
- zbylé nezařazené práce jsou kategorie 1
- v případě změny podmínek, majících vliv na zařazení do kategorie 3 nebo 4, podat neprodleně žádost na OOVZ

(**OOVZ** – **Orgán Ochrany Veřejného Zdraví**)

Vyhláška č. **240/2015 Sb.**, *kteřou se stanoví podmínky pro zařazování prací do kategorií, limitní hodnoty ukazatelů biologických expozičních testů, podmínky odběru biologického materiálu pro provádění biologických expozičních testů a náležitosti hlášení prací s azbestem a biologickými činiteli*

Kategorizace prací - chemické látky

1. kategorie

práce, při nichž podle současného poznání není pravděpodobný nepříznivý vliv na zdraví

2. kategorie

Práce ve druhé kategorii jsou takové práce, při nichž lze jejich **nepříznivý vliv na zdraví očekávat pouze ve výjimečných případech** (zejména u citlivých jedinců), a při nichž nejsou trvale překračovány hygienické limity.

Oznámení o zařazení do této kategorie je nutné zaslat na vědomí orgánu ochrany veřejného zdraví, tedy krajské hygienické stanici, místně příslušné podle výkonu práce, která posoudí správnost zařazení.

Kategorizace prací - chemické látky

2. kategorie

látky - průměrné celosměnové koncentrace v pracovním ovzduší jsou vyšší

než 0,3 jejich hodnot PEL, avšak nepřekračují hodnotu PEL ani hodnotu NPK-P

směsi - s předpokládaným aditivním účinkem, jestliže součet podílů celosměnových průměrných koncentrací jednotlivých látek v ovzduší z jejich hodnot PEL je vyšší než 0,3, ale nižší než 1

chemické látky a směsi *klasifikované* jako

CMR 1A (1) nebo 1B (2)

Acute Tox 1 a 2 (T+)

STOT SE 1 (H370) *

Skin. Sens. 1 (H317) a Asp. Sens. 1 (H334)

pokud práce s nimi nenáleží podle výsledků komplexního hodnocení expozice osob do kategorie vyšší.

Zákon 258/2000 Sb., o ochraně veřejného zdraví, v platném znění

Kategorizace prací - chemické látky

3 . kategorie

látky - jejichž průměrné celosměnové koncentrace v pracovním ovzduší překračují hodnotu PEL, avšak nepřekračují hodnotu NPK-P

pokud pro danou látku není hodnota NPK-P stanovena, nepřekračují trojnásobek hodnoty jejího PEL

směsi - s předpokládaným aditivním účinkem, jestliže součet podílů celosměnových průměrných koncentrací jednotlivých látek v ovzduší z jejich hodnot PEL je vyšší než 0,3, ale nižší než 1

chemické látky a směsi **klasifikované** jako

CMR 1A (1) nebo 1B (2)

Acute Tox 1 a 2 (T+)

STOT SE 1 (H370) *

Skin. Sens. 1 (H317) a Asp. Sens. 1 (H334)

pokud práce s nimi nenáleží podle výsledků komplexního hodnocení expozice osob do kategorie druhé.

Kategorizace prací - chemické látky

Do třetí kategorie jsou zařazeny práce, při nichž **jsou trvale překračovány hygienické limity**, a práce naplňující další kritéria pro zařazení práce do kategorie třetí, přičemž expozice fyzických osob, které práce vykonávají, není spolehlivě snížena technickými opatřeními pod úroveň těchto limitů, a pro zajištění ochrany zdraví osob je proto **nezbytné využívat osobní ochranné pracovní prostředky (OOPP)**, organizační a jiná ochranná opatření, a dále práce, při nichž se vyskytují opakovaně nemoci z povolání nebo statisticky významně častěji nemoci, jež lze pokládat za nemoci související s prací.

V případě zařazení do třetí kategorie je **nutné zaslat žádost o zařazení** krajské hygienické stanici.

Kategorizace prací - chemické látky

4. kategorie

práce, při níž jsou překročeny kritériální hodnoty pro zařazení do třetí kategorie.

Do čtvrté kategorie zařadíme práce, při nichž **hrozí vysoké riziko ohrožení zdraví**, které nelze zcela vyloučit ani při používání dostupných a použitelných ochranných opatření (např. OOPP).

V případě zařazení do čtvrté kategorie je **nutné zaslat žádost o zařazení** krajské hygienické stanici.

Zákon 258/2000 Sb., o ochraně veřejného zdraví, v platném znění

Při rozhodnutí o zařazení prací do kategorie na žádost zaměstnavatele

má OOVZ právo:

- zpřísnit návrh kategorizace od zaměstnavatele
- rozhodnout o tom, že práce kat. 3 nebo 4 již nejsou pracemi této kategorie
- rozhodnout o tom, že práce kat. 2 nebo **kat. 1** jsou prací rizikovou

Riziková práce

Je pro účely zákona práce, při níž je nebezpečí vzniku nemoci z povolání nebo jiné nemoci související s prací, práce zařazená do kategorie třetí a čtvrté a dále práce zařazená do kategorie druhé (2R), o níž takto rozhodne příslušný orgán ochrany veřejného zdraví nebo tak stanoví zvláštní právní předpis

O zařazení rizikové práce do jiné rizikové kategorie nebo vyřazení práce z rizikových prací provede příslušný orgán ochrany veřejného zdraví nové řízení, v němž vydá nové rozhodnutí.

Zákon 258/2000 Sb., o ochraně veřejného zdraví, v platném znění

Vyhláška 432/2003 Sb.

Měření pro kategorizaci

Může provádět jen osoba vlastníčí buď akreditaci (dle zákona 22/1997 Sb., o technických požadavcích na výrobky) nebo autorizaci dle zákona 258/2000 Sb. k příslušným měřením (může měřit sám, má-li potřebné)

Evidence rizikových prací:

- vést pro každého zaměstnance (jméno, rodné číslo, počet odpracovaných směn v riziku, data preventivních prohlídek, naměřené hodnoty faktorů)
- evidenci ukládat 40 let od skončení expozice jde-li o práce s chemickými karcinogeny, mutageny a azbestem v riziku fibrogenního prachu s biologickými činiteli majícími velmi dlouhou inkubaci nebo nemocí jimi způsobené se projevují opakovaně remisemi nebo mají závažné důsledky
- u ostatních látek po dobu 10 let

Zákon 258/2000 Sb., o ochraně veřejného zdraví, v platném znění

Vyhláška 432/2003 Sb.

Zařazování prací s chemickými látkami nebo směsmi do kategorií:

- Podle **hodnocení expozice dle naměřených koncentrací** těchto látek nebo směsí v pracovním ovzduší **v dýchací zóně osoby** a jejich srovnání s kritériálními hodnotami pro jednotlivé kategorie
- Dýchací ústrojí nemusí být jedinou cestou vstupu do organismu – v těchto případech se zohledňují i výsledky biologických expozičních testů a schopnost některých látek pronikat do organismu jinými cestami (neporušenou kůží)

Zákon 258/2000 Sb., o ochraně veřejného zdraví, v platném znění

Vyhláška 240/2015 Sb.

Zařazování prací s chemickými látkami nebo směsmi do kategorií:

- Pokud pro látky není stanoven PEL nebo NPK-P zařazují se do kategorie individuálně na základě hodnocení toxikologických vlastností , jejich cest vstupu do organismu a jejich míry expozice
- U prací s nebezpečnými chemickými látkami a směsmi (CMR, Acute Tox. 1 a 2, senzibilizace, dlouhodobá toxicita) se při zařazení do kategorie postupuje individuálně na základě hodnocení toxikologických vlastností , jejich cest vstupu do organismu a jejich míry expozice

Nebezpečné chemické látky jsou:

Akutně toxické: H300, H310, H330

CMR: H340, H350, H350i, H360, H360F, H360D, H360FD, H360Fd, H360Df

Dlouhodobá toxicita: H370

Senzibilizace: H317, H334



**Skladování
chemických látek
a směsí**

Chemická legislativa klade na látky a směsi celou řadu požadavků ještě dříve než jsou skladovány.

1. Musí mít vyhodnocenou nebezpečnost (musí být **klasifikovány**).
2. Musí být řádně **zabaleny** (požadavky dle CLP a ADR).
3. Musí být správně **označeny** (požadavky napříč různými předpisy)
4. Musí k nim být k dispozici **bezpečnostní list**.
5. Další požadavky pak souvisí s vlastním nakládáním a skladováním látek a směsí. (dnes již nemusí být písemná pravidla pro vybrané nebezpečnosti, které se vztahovaly i na skladování)

Balení

Definice obalu podle CLP :

„**obalem**“ jedna nebo více schránek a veškeré další součásti nebo materiály nezbytné k tomu, aby schránky plnily funkci obalu a další bezpečnostní funkce

„**vloženým obalem**“ obal umístěný mezi vnitřní obal nebo předměty a vnější obal

Dle CLP každý vnořený (dodávkový) obal musí být označen.

Dvouvrstvý obal (např. vnější papírový obal s vnitřní samostatnou PVC vložkou), který je schválený podle ADR se považuje za jeden obal.

Balení obecně

Dodavatel, který uvádí na trh látku nebo směs, která je **klasifikována jako nebezpečná** nebo může představovat specifické nebezpečí pro zdraví nebo životní prostředí (specifické nebezpečnosti vyjmenované v REACH) zajistí, aby tato směs byla opatřena obalem a uzávěrem, které jsou :

- a) navrženy a konstruovány tak, aby **obsah nemohl uniknout**
- b) zhotoveny **z materiálů, které nejsou narušovány obsahem** a nevytvářejí s ním nebezpečné sloučeniny
- c) vyrobeny tak, aby bylo zajištěno, že **odolají tlaku a deformacím vznikajícím při běžném zacházení** a že nedojde k jejich uvolnění
- d) navrženy a konstruovány tak, aby mohly být **opakovaně používány bez úniku obsahu**, jsou-li určeny k opakovanému použití

Těmto podmínkám vyhovují obaly pro přepravu ADR, které se mohou stát i obaly skladovacími.

Balení dle ADR

Pro přepravu se obaly vybírají **podle příslušných UN kódů**. Balení je jedna z velkých kapitol ADR.

Všechny obaly pro přepravu musí být kvalitní

Obaly musí být natolik pevné, aby odolávaly rázům a namáháním, které se mohou vyskytnout za normálních podmínek přepravy, včetně překládky mezi dopravními prostředky a mezi dopravními prostředky a sklady a rovněž při přemísťování z palet nebo přepravních obalových souborů k následné ruční nebo mechanizované manipulaci.

Obaly, části obalů, včetně IBC a velkých obalů, které přicházejí bezprostředně do styku s nebezpečnými věcmi:

nesmějí být těmito nebezpečnými věcmi **narušovány ani významně zeslabovány;**

nesmějí vyvolat žádný nebezpečný účinek, např. působit jako katalyzátor při reakci

nesmějí reagovat s nebezpečnými věcmi

nesmějí dovolit propouštění nebezpečných věcí, které by mohlo představovat nebezpečí za normálních podmínek přepravy.

Balení dle ADR

Pokud není v ADR stanoveno jinak, musí každý obal, včetně IBC a velkých obalů, s výjimkou vnitřních obalů, **odpovídat konstrukčnímu typu, který vyhověl zkouškám** podle odpovídajících předpisů

Nebezpečné věci **nesmějí být baleny společně do téhož vnějšího obalu** nebo do velkého obalu s nebezpečnými nebo jinými věcmi, jestliže spolu mohou nebezpečně reagovat a způsobit:

- (a) hoření nebo vývin značného tepla;
- (b) vývin hořlavých, dusivých, hoření podporujících nebo toxických plynů;
- (c) tvoření žíravých látek; nebo
- (d) tvoření nestálých látek.

(Na společné balení má ADR mimo jiné zvláštní ustanovení)

Balení dle ADR

UN číslo	Pojmenování a popis	Třída	Klasifikační kód	Obalová skupina	Bezpečnostní značky	Zvláštní ustanovení	Omezená a vyňatá množství		Balení		
									Pokyny pro balení	Zvláštní ustanovení pro obaly	Ustanovení o společném balení
	3.1.2	2.2	2.2	2.1.1.3	5.2.2	3.3	3.4	3.5.1.2	4.1.4	4.1.4	4.1.10
(1)	(2)	(3a)	(3b)	(4)	(5)	(6)	(7a)	(7b)	(8)	(9a)	(9b)
1757	FLUORID CHROMITÝ, ROZTOK	8	C1	III	8		5 L	E1	P001 IBC03 LP01 R001		MP19
1758	CHLORID CHROMYLU (OXYCHLORID CHROMOVÝ)	8	C1	I	8		0	E0	P001		MP8 MP17
1759	LÁTKA ŽIRAVÁ, TUHÁ, J.N.	8	C10	I	8	274	0	E0	P002 IBC07		MP18
1759	LÁTKA ŽIRAVÁ, TUHÁ, J.N.	8	C10	II	8	274	1 kg	E2	P002 IBC08	B4	MP10
1759	LÁTKA ŽIRAVÁ, TUHÁ, J.N.	8	C10	III	8	274	5 kg	E1	P002 IBC08 LP02 R001	B3	MP10
1760	LÁTKA ŽIRAVÁ, KAPALNÁ, J.N.	8	C9	I	8	274	0	E0	P001		MP8 MP17
1760	LÁTKA ŽIRAVÁ, KAPALNÁ, J.N.	8	C9	II	8	274	1 L	E2	P001 IBC02		MP15
1760	LÁTKA ŽIRAVÁ, KAPALNÁ, J.N.	8	C9	III	8	274	5 L	E1	P001 IBC03 LP01 R001		MP19
1761	MĚD / ETHYLENDIAMIN, KOMPLEX. ROZTOK	8	CT1	II	8+6.1		1 L	E2	P001 IBC02		MP15

P001 je pokyn pro balení

MP15 je ustanovení pro společné balení

Balení dle ADR

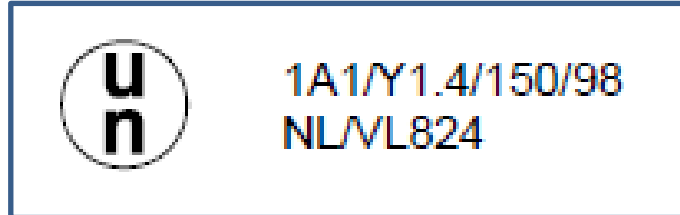
P 001	POKYN PRO BALENÍ (KAPALINY) (pokračování)			P 001
Kanistry z oceli, s neodnímatelným víkem (3A1) z oceli, s odnímatelným víkem (3A2) z hliníku, s neodnímatelným víkem (3B1) z hliníku, s odnímatelným víkem (3B2) z plastu, s neodnímatelným víkem (3H1) z plastu, s odnímatelným víkem (3H2)	60 litrů 60 litrů ¹⁾ 60 litrů 60 litrů ¹⁾ 60 litrů 60 litrů ¹⁾	60 litrů 60 litrů 60 litrů 60 litrů 60 litrů 60 litrů	60 litrů 60 litrů 60 litrů 60 litrů 60 litrů 60 litrů	
Kompozitní obaly plastová nádoba s vnějším sudem z oceli nebo hliníku (6HA1, 6HB1) plastová nádoba s vnějším sudem z lepenky, plastu nebo překližky (6HG1, 6HH1, 6HD1) plastová nádoba s vnějším košem nebo bednou z oceli nebo hliníku nebo s vnější bednou z přírodního dřeva, překližky, lepenky nebo tuhého plastu (6HA2, 6HB2, 6HC, 6HD2, 6HG2 nebo 6HH2) skleněná nádoba s vnějším sudem z oceli, hliníku, lepenky, překližky, tuhého plastu nebo pěnového hmoty (6PA1, 6PB1, 6PG1, 6PD1, 6PH1 nebo 6PH2) nebo s vnějším košem nebo bednou z oceli nebo hliníku nebo s vnější bednou z přírodního dřeva nebo lepenky nebo s vnějším proutěným košem (6PA2, 6PB2, 6PC, 6PG2 nebo 6PD2)	250 litrů 120 litrů 60 litrů 60 litrů	250 litrů 250 litrů 60 litrů 60 litrů	250 litrů 250 litrů 60 litrů 60 litrů	

¹⁾Jsou dovoleny pouze látky s viskozitou vyšší než 2 680 mm²/s.

Balení dle ADR

Na schválených obalech jsou uvedeny kódy

Nový ocelový sud na kapaliny



Znak osvědčuje, že obal splňuje příslušné požadavky zkoušek

1A 1 prvé číslo udává typ obalu

Písmenko materiálu

Druhé číslo neodnímatelné víko

1 = sud

A = ocel

1 =

1A1 = ocelový sud s neodnímatelným víkem

Y – značí pro jakou obalovou skupinu je obal určen

X pro obalové skupiny I, II a III;

Y pro obalové skupiny II a III;

Z pouze pro obalovou skupinu III

Balení dle ADR

Na schválených obalech jsou uvedeny kódy

Nový ocelový sud na kapaliny



1A1/Y1.4/150/98
NL/VL824

1,4: je relativní hustota zaokrouhlená na jedno desetinné místo, pro kterou byl obal odzkoušen. Když je relativní hustota do 1,2, tak se neuvádí

150: hodnota hydraulického zkušební tlaku v kPa, kterému obal odolává, zaokrouhleno dolů na nejbližších 10 kPa

98 (1998) rok zkoušky obalu

NL země kde byl zkoušen

VL824 - kód zkušebny obalů

Balení dle ADR

Ustanovení o společném balení **MP 15**

Pokud množství nepřevyšší 3 litry na vnitřní obal, mohou být baleny společně do skupinového obalu

- s věcmi stejné třídy zahrnutými pod jiné klasifikační kódy, nebo s věcmi jiných tříd, je-li společné balení dovoleno též pro tyto věci; nebo
- s věcmi, které nepodléhají ustanovením ADR,

pod podmínkou, že spolu vzájemně nebezpečně nereagují.

Pro skladování je z ADR důležité balení

jeden obal pro chemii i pro přepravu

a pak společné balení vnitřní – vnější obal

Označení

Označení = informace na obalu (přímo např. tištěné na obale)
informace na štítku

Co musí být uvedeno na štítku (obalu) dle CLP

- a) **Jméno / název, adresa a telefonní číslo dodavatele / dodavatelů**
(může být uvedeno i více dodavatelů, nemusí být uveden ten dodavatel, který fyzicky dává na trh),
- b) **Jmenovité množství látky nebo směsi v obalech, které jsou zpřístupněny široké veřejnosti.**
- c) **Identifikátory výrobku.**
- d) Popřípadě výstražné **symboly nebezpečnosti** .
- e) Popřípadě **signální slovo**.
- f) Popřípadě standardní věty o nebezpečnosti (**H-věty**).
- g) Popřípadě náležité pokyny pro bezpečné zacházení (**P-věty**).
- h) Popřípadě **doplňkové informace** (EUH-věty a další informace)

Označení

Označení = informace na obalu (přímo např. tištěné na obale)
informace na štítku

Co musí být uvedeno na štítku (obalu) dle ADR

- a) **UN číslo**
- b) **Bezpečnostní značka**
- c) **Štítek dle CLP.** (pokud je obal současně i obalem chemickým)

Na balení pod smršťovací fólií bude:

PŘEPRAVNÍ OBALOVÝ SOUBOR
OVERPACK
UMVERPACKUNG
SUREMBALLAGE

UN číslo
Bezpečnostní značka

Označení

Způsob označení (dle CLP a ADR) má vliv na označení ve skladech.

Podle **nařízení 375/2017 Sb.:**

Nádoby používané při práci s chemickými látkami nebo směsmi klasifikovanými jako nebezpečné pro kteroukoli třídu fyzikální nebezpečnosti nebo nebezpečnosti pro zdraví, jakož i nádoby **pro skladování** takových nebezpečných látek nebo směsí musí být označeny příslušným výstražným symbolem nebezpečnosti na viditelném místě.

(pod označení nádoby pro skladování se vejdou skladovací zásobníky, ale i obaly, v kterých je chemie skladována)

Originální obal, ve kterém přichází chemická látka nebo směs do firmy se z pohledu skladování stává obalem skladovacím.

Poznámka:

Nařízení vlády 375/2017 o vzhledu, umístění a provedení bezpečnostních značek a značení a zavedení signálů.

Podle **nařízení 375/2017 Sb.**, dále platí:

Místnosti, uzavřené prostory nebo prostranství, kde jsou skladovány nebo dopravovány nebezpečné látky nebo směsi, musí být označeny vhodnou značkou výstrahy nebo výstražným symbolem nebezpečnosti, **pokud nepostačuje označení umístěné na jednotlivých obalech nebo nádobách**, zejména s ohledem na jeho velikost a zřetelnost.

Ve skladech se tak můžeme setkat s mixem označení podle CLP a podle ADR.

Velikost a zřetelnost označení ?

CLP nestanoví velikost písma,
pouze jsou dány velikosti
bezpečnostních symbolů.



Skladování

Skladování

V pojmu skladování nebezpečných chemických látek a chemických směsí se skrývá značně rozsáhlá problematika.

Ve většině skladů se řeší skladování látek

- hořlavých (speciální předpisy)
- žíravých
- toxických
- nebezpečných pro životní prostředí
- organických peroxidů

Samozřejmě se skladují i látky a směsi ostatních nebezpečností nebo takové, které mají více nebezpečností naráz.

Cílem správného skladování je minimalizace rizik při skladování i následné manipulaci s chemickými látkami a směsmi.

Skladování

Minimalizace rizik začíná již při nákupu chemické látky nebo směsi:

Vždy je potřeba **bezpečnostní list** (nejlépe ještě před nákupem suroviny)

z něho získáme informaci o nebezpečnosti látky nebo směsi

podmínky skladování (pokud je BL dobře udělán)

podmínky nakládání

podmínky ochrany zaměstnanců

podmínky dopravy

podmínky likvidace

A můžeme předem

určit kde bude látka nebo směs umístěna

určit zda máme skladovací kapacitu

určit zda máme přizpůsobené prostory v provozu

připravit provozní označení a další podmínky pro nakládání

Skladování a bezpečnost

Nejdůležitější kroky k bezpečnému skladování:

1. Kde a jak se transportují nebezpečné látky ve firmě?
2. Co a kdy se musí uložit na sklad? Počet různých látek, skupenství, třídy ohrožení, vlastnosti skladového materiálu, zákazy společného skladování atd.
3. Jaká maximální množství se skladují?
4. Zvláštní požadavky na provoz? (zóna ochrany vod, atd.)
5. Jaká je kvalifikace personálu pro zacházení s nebezpečnými látkami?

Skladování

Důležité je i správné umístění skladu(skladů) v rámci areálu firmy.

Umístění provozních nádob v rámci výrobních prostor, posoudit možnost odvětrávání, možnosti případné manipulace, únikové cesty, schodiště, umístění ochranných pomůcek.

V rámci umístění nebezpečných chemických látek a směsí ve skladech je vhodné provést **rizikovou analýzu**.

Analýza zahrnuje klasifikaci (nebezpečnost) dle nařízení CLP, skladovací třídu (bývá v listech nebo lze provést vlastní zařazení), aktuální skladované množství a celkové množství materiálu ve skladu, umístění skladu.

Z analýzy vyplyne omezení pro společné skladování, které sice neřeší legislativa, ale vychází z obecných pravidel (např. neskladovat vedle sebe neslučitelné látky, kyseliny a zásady, organické peroxidy s hořlavými látkami)

Skladování kapalin

Z hlediska skladování patří nebezpečné kapaliny, podle vlastností, k těm rizikovějším chemickým produktům

Máme kapaliny:

- které mohou ohrožovat kvalitu vody (hlavně ty co mají klasifikaci H400, H410 a H411)
- hořlavé kapaliny, které mohou způsobit výbuch či požár
- žíravé kapaliny, které mohou svými výpary znečistit vzduch a svou žíravostí ohrožují plíce, oči, sliznice a pokožku
- oxidující látky, které mohou svým rozkladem přispívat k nebezpečí vzniku požáru nebo výbuchu
- toxické a zdraví škodlivé látky a směsi, které mohou ohrozit zdraví nebo bezprostředně zapříčinit smrt

Jak nebezpečné kapaliny bezpečně skladovat

- ve vhodných a těsně uzavřených obalech, které jsou řádně označeny, pokud možno v obalech, které jsou mechanicky i chemicky odolné (kanystry, sudy, IBC kontejnery, bezpečnostní nádoby)

Jak zabránit úniku chemikálií na podlahu, do kanalizace, popřípadě do okolního prostředí

- záchytné systémy (vany, záchytné podlahy, úkapové vaničky a další)
- podle vlastností skladovaných kapalin je nutné posuzovat také chemickou odolnost záchytných systémů – zjednodušeně lze říci, že pro žíraviny jsou většinou vhodnější plasty, pro oleje a paliva zase ocel

Další opatření

- Zabránění neoprávněným osobám v manipulaci s chemikáliemi (školení osob)
- Uchovávání pod uzamčením

Další opatření

- Dodržovat předepsané podmínky skladování (viz BL oddíl 7.2)
- Systém skladování umožňující přehlednost
- Používání regálu se záchytným prostorem, bezpečnostní skříně
- Oddělení nebezpečných kapalin podle neslučitelnosti
- Ochrana před nepříznivými vlivy světla a teplot
- Ochrana před vznikem výbušné atmosféry a požáru (dobré odvětrávání)
- Informovanost v případě havárie (přístup k informacím)
- Ochrana proti extrémním účinkům počasí a přírodním katastrofám

Typy skladů

Bezpečnostní skříň – nejmenší skladová jednotka

Jsou určeny hlavně pro hořlavé kapaliny, které jsou zde bezpečně uloženy a chráněny před požárem v jejím okolí.

Nejdůležitějším ochranným cílem těchto skříní je, aby byla pracujícím v tomto prostoru poskytnuta dostatečná doba k úniku. Kromě toho bude poskytnuta dostatečná doba také hasičům a záchranářům k zásahům v pracovních prostorách.

Bezpečnostní skříň může vyřešit i skladování neslučitelných látek – umístěním do různých skříní

Může nahradit i nákladné skladovací prostory.

Typy skladů

Stanice pro skladování sudů s látkami ohrožující vodu

Jsou určeny pro skladování sudů v budovách nebo pod střechou .

Důležité jsou tloušťky materiálů, zkoušené sváry a dostačující nosnost

Minimální požadavek na schopnost zachycení 10% (100% v zóně ochrany vod) objemu maximální skladovací kapacity, popř. celého objemu největšího skladovaného obalu musí být splněn.

Ochrana proti požáru a výbuchu, dostatečná ventilace.

Informace o speciálních požadavcích na místo pro umístění těchto stanic.



Typy skladů




Sklad nebezpečných látek jako modulární systém

Pokud je potřeba skladovat větší množství chemických látek a směsí a nechcete stavět klasický sklad.

Modulární systém umožňuje splnit všechny podmínky, které se váží i ke klasickému stavebnímu řešení skladu.

Skladování hořlavín – základním předpisem je ČSN 65 0201

Z hlediska skladování je nutné nejprve určit do které **třídy** hořlavosti kapalina patří

	Hořlavé kapaliny CLP	Třídy hořlavosti
<p><u>Klasifikace hořlavých kapalin dle zákona o požární ochraně č. 133/1985 Sb., ČSN 650201:</u></p> <p>Za hořlavé kapaliny se považují chemické látky nebo jejich směsi s definovaným bodem vzplanutí, které jsou při teplotách výskytu kapalně a lze u nich stanovit bod hoření</p>	<p>Kategorie 1 (nebezpečí) Bod vzplanutí < 23 °C a počáteční bod varu ≤ 35 °C</p> <p>H224 </p> <p>Kategorie 2 (nebezpečí) Bod vzplanutí < 23 °C a počáteční bod varu > 35 °C</p> <p>H225 </p> <p>Kategorie 3 (varování) Bod vzplanutí ≥ 23 °C a ≤ 60 °C</p> <p>H226 </p>	<p>I. třída hořlaviny s bodem vzplanutí do 21 °C</p> <p>II. třída – hořlaviny s bodem vzplanutí nad 21 °C do 55 °C</p> <p>III. třída – hořlaviny s bodem vzplanutí nad 55 °C do 100 °C</p> <p>IV. třída – hořlaviny s bodem vzplanutí nad 100 °C do 250 °C</p>

Skladování – hořlavé kapaliny

Aby sklad **nebyl** skladem hořlavých kapalin platí pro hořlavé nebo vysoce hořlavé látky nebo směsi omezení skladování:

ve skladu smí být maximálně **250 L látek hořlavých**
z toho max. 50 L hořlavin I třídy

(pokud jsou v objektu pouze hořlavé kapaliny IV třídy nebezpečnosti může jich být až 1 000 L)

(Týká se kromě skladů chemie i staveb nebo jejích částí užívaných jako dílny, laboratoře, opravny nebo obdobná pracoviště, kde lze tato množství ve stavebně oddělených prostorech ukládat).

Při překročení těchto limitů musí sklad splňovat požadavky na sklady hořlavých kapalin.

Skladováním hořlavých kapalin se zabývá norma: ČSN 65 0201.

Bezpečnostní požadavky na způsob skladování hořlavin stanoví také normy ČSN EN 14470-1 a ČSN EN 14470-2.

Tyto normy stanoví požadavky na protipožární bezpečnostní skříně pro hořlavé kapaliny a pro lahve na stlačený plyn.

V bezpečnostních skříních mohou být hořlavé kapaliny bezpečně uloženy a chráněny před požárem v jejím okolí.

Nejdůležitějším ochranným cílem těchto skříní je, aby byla pracujícím v tomto prostoru poskytnuta dostatečná doba k úniku.

Kromě toho bude poskytnuta dostatečná doba také hasičům a záchranářům k zásahům v pracovních prostorech.

Co musí splňovat sklad hořlavých kapalin - souhrn

- zákaz kouření a manipulace s otevřeným ohněm
- úkapy nebo rozlití hořlavých kapalin, je třeba zajistit jejich odstranění bezpečným způsobem
- sudy s hořlavými kapalinami musí být skladovány uzávěrem nahoru a musí být neustále uzavřené
- prázdné obaly musí být skladovány odděleně a musí být označeny
- ve skladu nesmí být skladovány žádné materiály, které nesouvisí s provozem skladu
- větrací otvory musí být ponechány otevřené
- únikové východy musí být průchodné
- sklad musí být vybaven přenosnými hasicími přístroji
- sklad musí být opatřen příslušnými bezpečnostními tabulkami (Nebezpečí vzniku požáru, Hořlavá kapalina I. třídy, Zákaz kouření a vstupu s plamenem, Zákaz vstupu nepovolaným osobám) viz. nařízení vlády č. 375/2017 Sb.

Organizace skladu

1. Pořádek – skladování a umístění skladovaných látek musí mít řád.
2. Opatření, která mají zaměstnanci dodržovat, musí být zdokumentována v návodu k obsluze – řád skladu.
3. Nebezpečné látky musí být skladovány tak, aby bylo možné uvolněné látky identifikovat, shromažďovat a odstraňovat. Nezbytná ochranná opatření se stanoví na základě vlastností látky a skladovaného množství
4. Nádoby a obaly musí být v pravidelných intervalech kontrolovány, zda nejsou poškozené; intervaly přezkoumání se stanoví na základě vlastností látky, typu obalu a konkrétních podmínek skladování (např. venku, v budovách, technologie skladování)
5. Zaměstnavatel stanoví maximální skladované množství na skladovací plochu a interval kontroly kontejnerů.
6. Ve skladu je přísně zakázáno kouřit.
7. Ve skladu se nesmí konzumovat potraviny, nápoje a tabák. Zaměstnavatel k tomu zřídí vhodné prostory. Odchyłka od první věty je možná, pokud lze na základě výsledků posouzení rizik s jistotou vyloučit nebezpečí.

Skladování

Skupinou látek, která má více požadavků na bezpečné skladování jsou kapaliny.

hořlavé kapaliny

kapaliny, které mohou způsobit výbuch

žíravé kapaliny (pro oči, kůži, sliznice)

žíravé kapaliny (jsou žíravé vdechováním)

oxidující kapaliny (mohou přispívat k nebezpečí vzniku požáru nebo výbuchu)

toxické a zdraví škodlivé kapaliny

látky a směsi nebezpečné pro životní prostředí

Skladování

Kapaliny se skladují

V těsně uzavřených obalech označených podle požadavků příslušných předpisů. (kanystry, sudy, IBC kontejnery, bezpečnostní nádoby)

Proti úniku kapalin do okolí se používají záchytné vany (posouzená chemická odolnost – např. pro žíraviny jsou vhodné plasty, pro oleje ocel..)

Dále by měl být sklad vybaven chemicky odolnou podlahou, nebo záchytnou podlahou, podlahou s odtokem do záchytné jímky, používají se úkapové vaničky.

Skladování

Obecné podmínky pro skladování kapalin i ostatních nebezpečných látek
(někdy jsou uváděné v bezpečnostních listech)

- ✓ sklad pod uzamčením
- ✓ dobré větrání a osvětlení
- ✓ vyvarovat se výkyvům teplot a přímému slunečnímu záření
- ✓ skladovat mimo zdroje zapálení
- ✓ zabezpečení proti vstupu nepovolaných osob
- ✓ zabezpečení proti vloupání

Skladování - obecné požadavky

Na skladování nebezpečných látek a směsí se vztahují následující omezení:

- ✓ Police na skladování musí vyhovovat skladovaným látkám (kompatibilní s danou chemikálií).
- ✓ Minimální vzdálenost mezi neslučitelnými látkami je tři metry. Nesmí být umístěny společně na policích.
- ✓ Pokud tomu není podlaha skladu uzpůsobena (povrch, spádování do vhodného záchytného odtoku) neměly by být chemikálie skladovány na podlaze.
- ✓ Látky s nejvyšší nebezpečností by neměly být běžně přístupné.
- ✓ Žíraviny není vhodné skladovat ve výškách (max. 1,5 m od podlahy)
- ✓ Pro hořlavé kapaliny by měl být sklad vybaven prostorem pro záchyt (kapacita vany by měla být min. 10% z celkového objemu skladovaných kapalin nebo minimálně 100% objemu největší skladované nádoby).
- ✓ Žíraviny by měly být umístěny v záchytných vanách.
- ✓ Sklady chemikálií musí být označeny značkou výstrahy, pokud nepostačují značky umístěné na jednotlivých obalech nebo nádobách.

Skladování – obecné zásady

- ✓ Nebezpečné chemické látky a směsi skladujte pokud možno vždy v originálních označených a uzavřených obalech (náhradní nebo pracovní obal musí být odpovídající a označený z hlediska bezpečnosti)
- ✓ dodržujte pravidlo odděleného skladování kyselých a zásaditých látek
- ✓ dodržujte skladovací teplotu uvedenou na etiketě nebo v bezpečnostním listě a další skladovací pokyny v oddíle 7 BL
- ✓ dodržujte pravidlo zacházení s nevyčištěnými prázdnými obaly jako s plnými
- ✓ nebezpečné chemické látky a směsi skladujte tak, aby nemohlo dojít k poškození životního prostředí (záchytné vany)
- ✓ ve skladu by nemělo docházet k otevírání obalů, přelévání či ředění nebezpečných látek
- ✓ manipulovat s nebezpečnými chemickými látkami a směsmi by měli pouze proškolené osoby

Skladování – obecné zásady - sklad

Sklad (skladovací místo) musí být uzamčeno, viditelně označeno a vybaveno:

- ✓ Na vstupu (budově) značkami výstrahy, které odpovídají všem nebezpečnostem, které se ve skladu nacházejí (pokud nepostačují značky umístěné na jednotlivých obalech nebo nádobách ve skladu)
- ✓ Upozorněním, že se jedná o sklad chemických látek
- ✓ Značkou zákazu vstupu nepovolaným osobám
- ✓ Značkou zákaz kouření a vstupu s otevřeným ohněm
- ✓ Přístupem k informacím z bezpečnostních listů skladovaných látek a směsí (forma přístupu je na zaměstnavateli)
- ✓ Pokyny pro případ úniku látek z obalů nebo havárie
- ✓ Ochrannými pracovními pomůckami pro běžné nakládání i pro případ havárie
- ✓ Pokud je to vyžadováno podle povahy skladovaných látek zařízením pro výplach očí, (popřípadě bezpečnostní sprchou)

Vybavení skladů

- stabilní regály z materiálu kompatibilního se skladovanými výrobky.
- pod skladovanými kapalnými chemikáliemi je nutné mít zachytné vany, popř. izolovanou podlahu s bezodtokou jímkou,.
- dostatečné odvětrání, přítomnost detektorů zjišťujících úniky plynů (pro případ toxicity či rizika výbušnosti), hasící systémy a dostatečné osvětlení mezi regály,
- speciální ochranné pomůcky pro likvidaci úniku nebezpečných látek nebo směsí nebo pro hašení drobných zahoření

Vybavení skladů

Ve skladu musí být pro případ likvidaci nenadálé havárie (únik CHLS) havarijní souprava v podobě sorbentů s dostatečnou sorpční kapacitou (sorpce se uvádí vždy na 1 kg materiálu).

Sorbent musí pojmut objem největší skladované nádoby, případně je doporučeno normou TRGS 510 (právně nezávazná v ČR)

min. 10% objemu ve skladu chemických látek a směsí do 100 m³

3% objemu ve skladu chemických látek a směsí do 100 - 1000 m³

2% objemu ve skladu chemických látek a směsí nad 1000 m³

Kontrola skladu

Kontroly by měly být pravidelné na:

- těsnost a celistvost skladovacích nádob,
- stav konstrukčních materiálů obalů,
- stav zatížení regálů,
- stav a těsnost záchytných van,
- funkčnost a účinnost ventilace nebo odsávání
- stav ochranným pomůcek, lékárničky i označení skladu

Četnost kontrol skladovacích nádob, regálů a záchytných van je dána zákonem o vodách (1x 6 měsíců).

Skladování chemických látek

Než se nebezpečné látky a směsi ve firmě skladují je potřeba si zodpovědět několik otázek:

- Mám ke každé látce a směsi bezpečnostní list ?
- Je označení v českém jazyce ?
- Prověřit balení - je zvnějšku označeno dle ADR nebo dle CLP ?
- Jsou pracovníci manipulující s látkami a směsmi ve skladu řádně proškoleni a rozumí symbolům na balení ?
- Jaké množství látek bude do firmy nakupováno ?
- Kde budou uskladněny a jak jsou zabezpečeny prostory pro skladování, jsou mé skladovací prostory vhodné ?
- Je sklad vybaven vhodnými ochrannými pomůckami pro manipulaci s baleními ?
- Je pro likvidaci nespotřebovaného materiálu již zaveden kód odpadu a je smluvně zajištěna likvidace...

Chemické látky v běžné praxi

Chemické látky v běžné praxi:

Ing. Zdeněk Fildán, ENVI GROUP s.r.o.

Chemické látky v běžné praxi:

- Chemické látky na pracovišti - § 44a, b z. 258/2000 Sb.
podmínky k nakládání (probráno)
- Základní přehled povinností při uvádění CHLS na trh

Výběr informačních povinností z nařízení REACH (1907/2006)

- Registrace
- Povolení
- Omezení
- Bezpečnostní list

Chemické látky v běžné praxi:

(R) **Registrace** - podmínka pro dovoz a výrobu chemických látek

Každá látka vyráběná nebo dovážená nad 1 tun musí být registrována.

Informace  dokumentace  ECHA  registrační číslo

U látek registrovaných nad 10 tun se v dokumentaci hodnotí rizika vybraných použití (od vzniku látky až po konec její životnosti – odpad). Hodnocení se zpracovává v CSR a pro použití se sestavuje expoziční scénář.

Pokud máte v BL k **čisté látce** registrační číslo a v oddíle 15.2 je uvedeno, že bylo provedeno hodnocení rizika, je potřeba získat o dodavatele expoziční scénář.

Chemické látky v běžné praxi:

Authorisation povolení

Týká se látek, které jsou (nebo by mohly být) natolik nebezpečné, že jejich použití bude na území Evropské unie pouze na povolení.

Látky SVHC - Látky vzbuzující mimořádné obavy

Jedná se o látky:

- karcinogenní kategorie 1A a 1B
- mutagenní kategorie 1A a 1B
- reprodukčně toxické kategorie 1A a 1B
- PBT a vPvB
- Endokrinní disruptory, látky senzibilizující vdechováním
- jiné nebezpečnosti (látky pro které existuje vědecký důkaz o možných vážných účincích na lidské zdraví nebo životní prostředí)



Identifikované SVHC látky jsou uvedeny na kandidátském seznamu na stránkách ECHA.

V současné době je na seznamu kandidátů uvedeno **251 položek**.

Z toho **59** je zapsáno v příloze XIV.

SVHC látky, u kterých již bylo rozhodnuto, že jsou látkami na povolení jsou uveřejněny v příloze č. XIV nařízení REACH

Seznam se doplňuje novelizacemi nařízení REACH - Nařízením Komise.

(aktuální seznam na stránkách ECHA)

<https://echa.europa.eu/cs/authorisation-list>

Látky na kandidátském seznamu > SVHC látky (látky vzbuzující velmi velké obavy):

Poskytování bezpečnostních listů (BL) pro látky na kandidátském seznamu:

pokud jsou PBT a vPvB

pokud jsou ED

mají jinou neklasifikovanou vlastnost SVHC

Oznamování látek obsažených v předmětech

Pokud předmět obsahuje SVHC látku v koncentraci 0,1% musí dodavatel podat informaci odběrateli – identifikovat SVHC v předmětu.

Pokud předmět obsahuje SVHC v koncentraci 0,1% a předmětů bude tolik, že SVHC látka překročí 1 tunu/rok – oznámení agentuře ECHA.

Látky na [kandidátském seznamu](#) > SVHC látky (látky vzbuzující velmi velké obavy):

Oznamování předmětů s SVHC látkou do databáze SCIP

Dodavatel předmětu (vč. distributorů),

který obsahuje [SVHC látku](#) v koncentraci vyšší než 0,1 % hmotnostních (čl. 33 odst. 1 nařízení REACH),
je povinen před uvedením předmětu na trh poskytovat informace do databáze vedené Evropskou agenturou pro chemické látky (**databáze SCIP**, podle čl. 9 odst. 2 směrnice Evropského parlamentu a Rady (ES) č. 98/2008 o odpadech).

V ČR podle chemického zákona paragraf 22.

Chemické látky v běžné praxi:

(R)restriction omezení

Příloha č. XVII nařízení REACH

Látky jejichž používání je v rámci EU omezeno nařízením REACH.

Omezení jsou průběžně opravována, doplňována a jsou zařazována nová.
Vždy je to přímo platným rozhodnutím Evropské Komise = novelou REACH.

Například:

Položka 74, která se týká omezení diisokyanátů

Nesmí se používat jako samotné látky, jako složky jiných látek nebo ve směsích pro průmyslové a profesionální použití **po dni 24. srpna 2023, pokud** neproběhla odborná příprava podle této položky přílohy XVII.

Chemické látky v běžné praxi:

Základní pravidla při obchodování dle REACH

Registrace



```
graph LR; A[Registrace] --> B[1. Látka vyráběná a dovážená do 1 tuny /rok se nemusí registrovat]; A --> C[2. Nad toto množství platí : NEJPRVE ZAREGISTROVAT POTOM DOVÉZT]; A --> D[3. Pozor na tonážní omezení při dovozu přes výhradního zástupce]; A --> E[4. Výhradní zástupce (only representative) nijak nesouvisí s výhradním zastoupením firmy.]; A --> F[5. Výjimky z registrace];
```

1. Látka vyráběná a dovážená do 1 tuny /rok se nemusí registrovat
2. Nad toto množství platí : NEJPRVE ZAREGISTROVAT POTOM DOVÉZT
3. Pozor na tonážní omezení při dovozu přes výhradního zástupce
4. Výhradní zástupce (only representative) nijak nesouvisí s výhradním zastoupením firmy.
5. Výjimky z registrace

Chemické látky v běžné praxi:

Základní pravidla při obchodování dle REACH

Následný uživatel – vlastní použití a distribuce

1. Musí vědět odkud pochází chemický výrobek
 - kvůli registraci (látka)
 - kvůli povinnosti notifikace (látka nebo složka směsi)
 - kvůli povinnosti zápisu do PCN (směs)
2. Pokud jej posílá dále potřebuje:
 - zkontrolovat značení v ČJ
 - zkontrolovat balení
 - mít bezpečnostní list v ČJ
3. U předmětu prověřený obsah SVHC

Chemické látky v běžné praxi:

Bezpečnostní list

Co je bezpečnostní list?

Obecně – dokument, který je určen ke sdělování informací o látce nebo směsi dále v dodavatelském řetězci.

Jaké informace se předávají?

Informace o vlastnostech látky, směsi nebo složek směsi

Informace o použití látky nebo směsi, pro které byla hodnocena rizika.

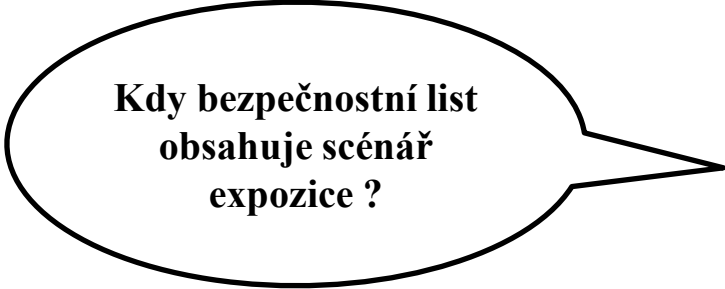
**Co je scénář expozice
z pohledu BL?**

**Obecně – dokument, který je
připojen k bezpečnostnímu listu pro
účely sdělování informací dále
v dodavatelském řetězci.**

**Ve scénáři expozice je popsáno, jak
lze kontrolovat expozici člověka a
životního prostředí a látky tak
zajistit její bezpečné používání.**

**Co jsou určená
použití v BL?**

**Použití látky v jejím celém životním
cyklu, pro které byla hodnocena
rizika v rámci CSR**




**Kdy bezpečnostní list
obsahuje scénář
expozice ?**

**1. Pokud se jedná o BL
na registrovanou čistou
látku.**

**2. Pokud je látka
registrována v množství
nad 10 tun.**

**3. Pokud je látka
klasifikována jako
nebezpečná.**



**Kdy není
expoziční scénář
součástí
bezpečnostního
listu**

Výjimky kdy u látky nebude připojen expoziční scénář:

- 1. Pokud je látka registrována v množství < 10 tun/rok**
- 2. Látka je registrována jako meziprodukt (přísně kontrolované podmínky)**
- 3. Látka není klasifikována jako nebezpečná (není PBT a vPvB)**
- 4. Látka je vyjmuta z povinnosti registrace**

**Je expoziční scénář vždy
přílohou
bezpečnostního listu
látky?**

ANO

látka již byla registrována v tonáži nad 10 tun/rok a současně se jedná o látku klasifikovanou jako nebezpečnou nebo splňující kritéria PBT nebo vPvB – forma přílohy

NE

Rizika mohou být vyhodnocena přímo v bezpečnostním listu látky pokud je posouzení expozice součástí upuštění od některých zkoušek v rámci registrace podle přílohy XI odst. 3 (zvláštní podmínky)

**Kde v BL na látku
jsou informace
podle kterých
poznáme, že byla
hodnocena rizika?**

**V pododdíle 15.2 je uvedeno zda
bylo provedeno posouzení
chemické bezpečnosti**

**V pododdíle 1.2 také může být
odkaz na oddíl 16, kde je uveden
přehled příložených scénářů
expozice**

**V pododdíle 1.2 je uvedeno určené
použití (může být formou výčtu
scénářů i s deskriptory použití)**

**Předávání listů na čistou chemickou látku v rámci dodavatelského
řetězce:
Výrobce nepředává ES na výrobu látky
Odběratel by měl dostat jen ty ES, které se ho opravdu týkají.**



**Jaký je formát scénáře
expozice?**

REACH nedefinuje formát scénáře expozice. To umožňuje dodavatelům, určitou flexibilitu, ale současně to komplikuje identifikaci získaných informací (každý scénář je jiný)

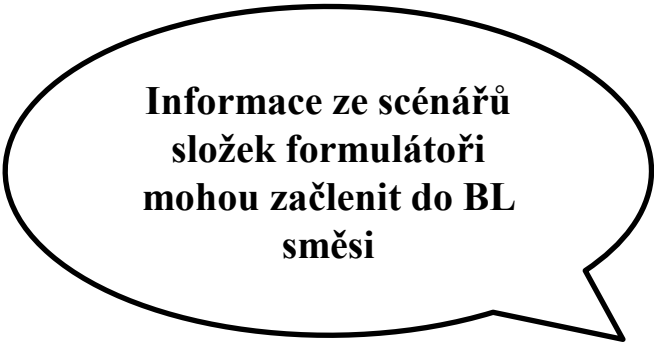
Agentura proto usiluje o harmonizaci uspořádání textu a používaných vět a doporučují formát scénáře expozice, který zahrnuje čtyři oddíly.

**Čtyři oddíly scénáře
expozice:**

- **úvodní oddíl,**
- **podmínky použití ovlivňující
expozici,**
- **odhad expozice,**
- **pokyny pro následné uživatele,
aby mohli posoudit, zda látku
používají v mezích scénáře
expozice**

**Látky mající scénář se
dále míchají do směsí.**

**Scénáře expozice se uvádějí u látek
a mnoho z těchto látek bude
nakonec smícháno do směsí.
Formulátoři nebezpečných směsí
by měli poskytnout příslušné
informace ze scénářů expozice
látek obsažených ve směsi spolu
s bezpečnostním listem směsi.**



**Informace ze scénářů
složek formulátoři
mohou začlenit do BL
směsi**

**připojit konsolidované informace o bezpečném používání směsi jako přílohu bezpečnostního listu,
nebo
začlenit konsolidované informace o bezpečném použití směsi do hlavní části bezpečnostního listu, zejména do oddílu 8,
nebo
uvést příslušné scénáře expozice pro látky ve směsi v příloze bezpečnostního listu.**

**Musí být expoziční
scénář přílohou
bezpečnostního
listu
na směs?**

Ne

Scénář expozice je nástrojem k oznamování provozních podmínek a opatření k řízení rizik, které jsou vyhovující k zajištění kontroly rizik uživateli v celém dodavatelském řetězci.

**Jak lze začlenit informace z ES
do BL listu pro směs**

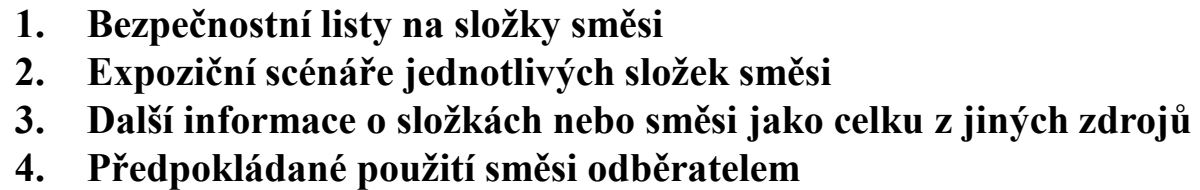
- 1. Připojením vhodného scénáře složky k celé směsi**
- 2. Vytvoření konsolidovaného scénáře pro směs**
- 3. Zapracováním informací o PP a OŘR přímo do BL**
- 4. Vhodná data z ES složek mezi sebou posoudit a výsledek OŘR začlenit do BL**
- 5. Vytvoření ES pro směs, zpráva CSR následného uživatele**

**Podmínky, které mohou bránit
správnému začlenění informací
do bezpečnostního listu na směs**

- 1. Nedostatek informací o složkách nebo nekvalitní data (následný uživatel nemá CSR k látce)**
- 2. Nedostatečná komunikace v dodavatelském řetězci**
- 3. ES na složky směsi nemají jednotný formát a pro následného uživatele může být obtížné najít ve složitém textu potřebné informace**



**Jaké podklady potřebujeme k
hodnocení rizika směsi**

- 
- 1. Bezpečnostní listy na složky směsi**
 - 2. Expoziční scénáře jednotlivých složek směsi**
 - 3. Další informace o složkách nebo směsi jako celku z jiných zdrojů**
 - 4. Předpokládané použití směsi odběratelem**

Jaké údaje a hodnoty lze získat z jednotlivých scénářů a BL složek

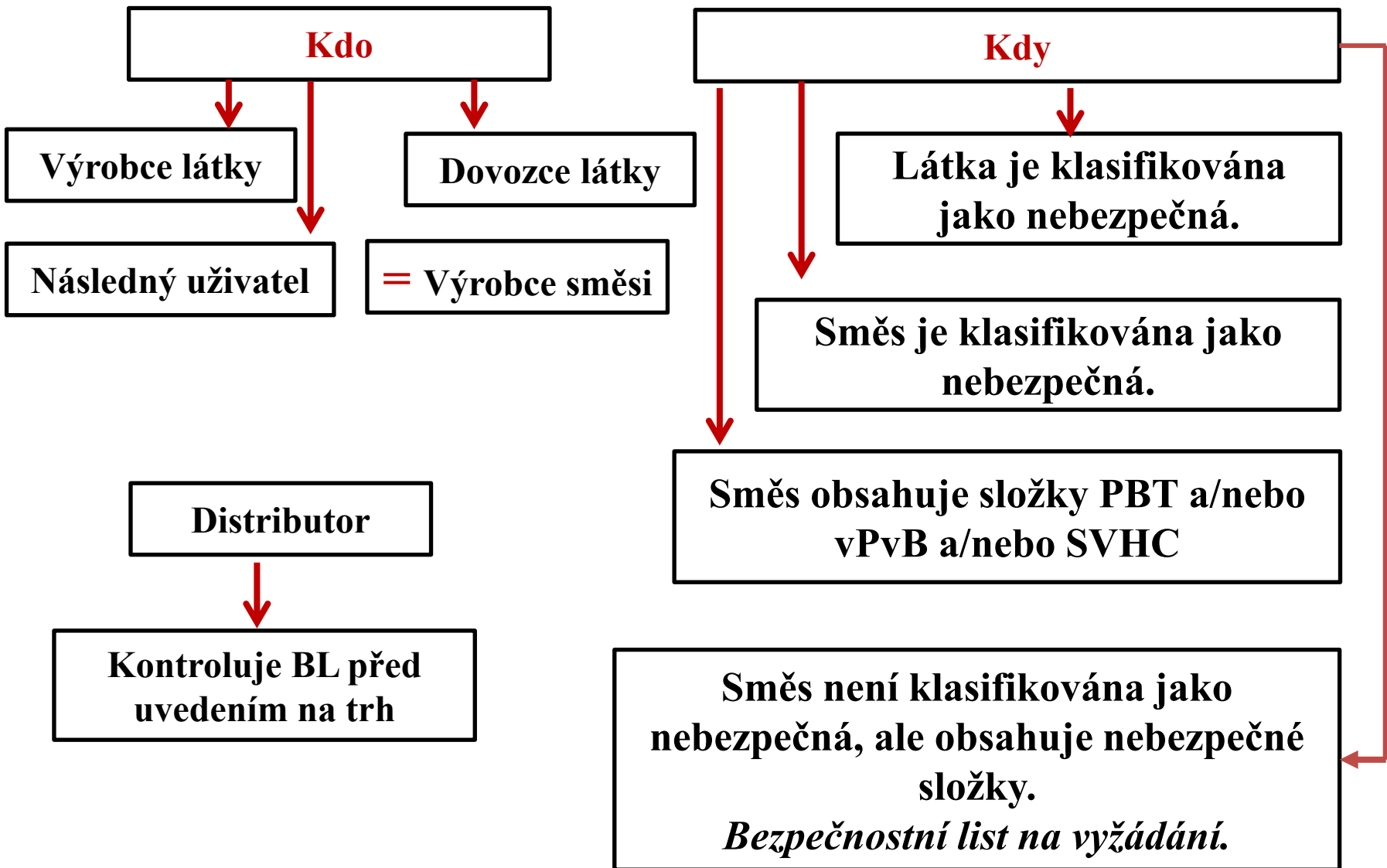
Z scénářů

- 1. Určená použití pro než jsou scénáře sestaveny**
- 2. Limitní hodnoty úrovně expozice (DNEL a PNEC)**
- 3. Bezpečné podmínky použití a opatření k řízení rizika**

Z BL složek

- 1. Hodnocení nebezpečnosti složek (klasifikace)**
- 2. Opatření k ochraně zdraví a životního prostředí**
- 3. Bezpečné podmínky použití a opatření k řízení rizika**
- 4. Bezpečné nakládání**

Kdo sestavuje BL a kdy



Chemické látky v běžné praxi:

Požadavky CLP

Základní přehled povinností při uvádění CHLS na trh

Výběr informačních povinností z nařízení CLP (1272/2008)

- Klasifikace (probráno)
- Notifikace (týká se látek)
- Oznamování (nebezpečných směsí)
- Označování (probráno)

Chemické látky v běžné praxi:

Notifikace

Týká se výrobců a dovozců do EU chemické látky do 1 tuny, která je klasifikována jako nebezpečná (látko samotná nebo obsažená ve směsi a bez ohledu na její množství) musí **podat do ECHA oznámení** klasifikace a označení (tzv. notifikaci).

Oznamování směsi UFI – PCN

Co je kód UFI?

(Unique Formula Identifier)

jednoznačný identifikátor složení

je jedinečný šestnáctimístný alfanumerický kód, který předložené informace týkající se směsi (a tedy informace důležité pro ošetření pacientů) jednoznačně přiřazuje ke konkrétnímu výrobku uvedenému na trh.

Oznamování se týká směsí, které jsou nebezpečné pro zdraví nebo fyzikálně chemicky.

UFI funguje pouze po propojení se zápisem PCN na stránkách ECHA.

Chemické látky v běžné praxi:

Oznamování směsi UFI – PCN

Aby UFI plnil svou funkci musí být umístěn na obalu (štítku) chemické směsi. (Výjimka jsou průmyslová balení nebo směsi „bez obalu“, kde může být UFI zástupně umístěn v bezpečnostním listu).

Zapsání UFI do BL není povinné (kromě případů výše), ale může být v BL uveden.

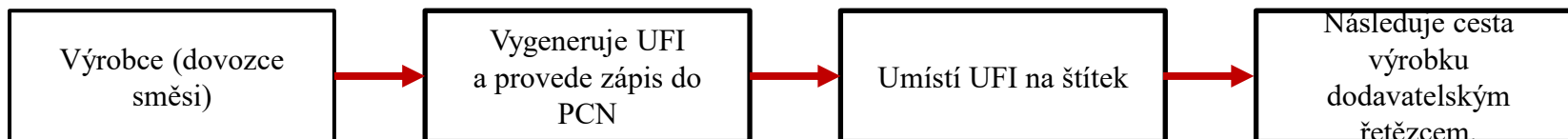
V ČR oznamujeme nebezpečnou směs podle chemického zákona do databáze CHLAP prostřednictvím portálu PCN.

Navíc se do databáze CHLAP oznamují detergenty.

Chemické látky v běžné praxi:

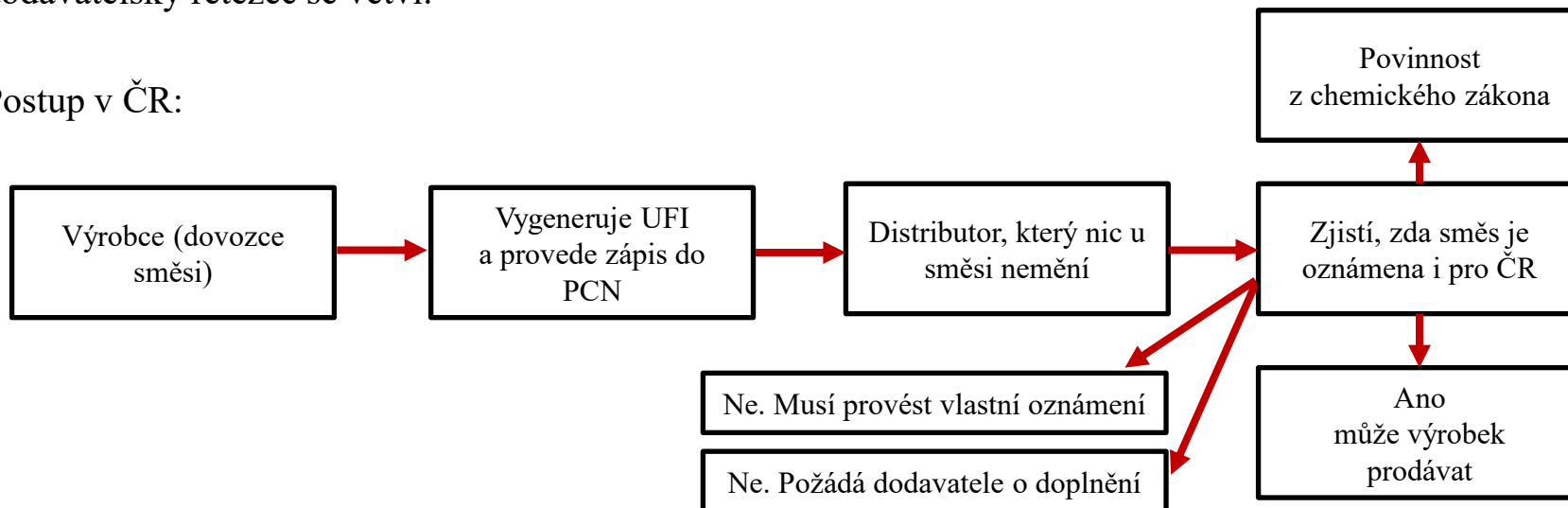
Oznamování směsi

System předávání UFI v dodavatelském řetězci



To vše za podmínky, že oznámení PCN bylo provedeno pro všechny země, kam bude směs uváděna na trh. To ale původní oznamovatel, v některých případech, nemůže vědět (pouze u svého primárního řetězce), ale dodavatelský řetězec se větví.

Postup v ČR:



Chemické látky v běžné praxi:

Zákon o odpadech [Odpady](#)

Vodní zákon: závadné látky [Vodní zákon](#)

Posouzení objektu či zařízení podle zákona o prevenci závažných havárií

[Prevence závažných havárií](#)

[Ekologická újma](#) – základní hodnocení rizik

[Dohoda ADR](#) - povinnosti osob zúčastněných na přepravě nebezpečných věcí a nebezpečných odpadů

Chemické látky v běžné praxi:

Základní povinnosti při nakládání s chemickými látkami a směsmi, archivace a uchovávání záznamů

- Doporučení vytvořit seznam/registr používaných CHLS (výroba, údržba, úklid...). Seznam doplnit o informace: dodavatel, datum revize BL, klasifikace, místo použití, omezení (SVHC – kandidátský seznam, přílohy nařízení REACH XIV, XVII, POP's, PIC, RoHS, diisokyanáty, vyhl. 180/2015 Sb...)
- Zajistit aktuální bezpečnostní listy (v českém jazyce při nákupu v ČR; při nákupu v zahraničí k cizojazyčným BL alespoň zpracovat interní bezpečnostní karty v českém jazyce).
- Předat informace o riziku všem zaměstnancům – školení pracovníků (interval, rozsah a školitel > určit podle míry rizik).
- Vyhodnotit nebezpečnost připravovaných směsí (v případě ředění či míchání).
- Kontrolovat hodnoty přípustné expozice chemických látek v pracovním prostředí (NPK-P / PEL (CZ), případná rizika vyhodnotit, nastavit OOPP a další opatření k BOZP

Chemické látky v běžné praxi:

Základní povinnosti při nakládání s chemickými látkami a směsmi, archivace a uchovávání záznamů

- Zařadit objekt podle metodiky zákona o prevenci závažných havárií (zákon č. 224/2015 Sb.).
- Vyhodnotit objekt podle zákona o předcházení ekologické újmě (zákon č. 167/2008 Sb.).
- Zpracovat havarijní plán podle zákona č. 254/2001 Sb. o vodách (při překročení limitů z vyhl. 450/2005 Sb.: nad 1000L v zařízení/2000L v obalech/2000kg pevných látek).
- Přijmout opatření proti únikům látek (zabezpečení, záchytné vany, protihavarijní prostředky...).
- Prověřit obsah VOC a vyhodnotit podle zákona č. 201/2012 Sb. o ovzduší (zařazení zdrojů znečišťování ovzduší).

Chemické látky v běžné praxi:

Základní povinnosti při nakládání s chemickými látkami a směsmi, archivace a uchovávání záznamů

- Označit náhradní nádoby, nádrže, sklady a potrubí podle § 4 NV 375/2017 Sb.
- Skladovat CHLS v souladu s pravidly pro společné skladování (podle pokynů v BL).
- Správně zařadit a označit související odpady (nebezpečné vlastnosti, ILNO a etikety).
- V případě BL s expozičním scénářem: vyhodnotit soulad podmínek použití chemické látky/směsi.
- Sledovat množství dovezené látky ze zemí mimo EU (v případě překročení 1 tuny/rok je nutná registrace; při nepřekročení stanoveného limitu notifikace nebezpečné látky do ECHA).

Chemické látky v běžné praxi:

Základní povinnosti při nakládání s chemickými látkami a směsmi, archivace a uchovávání záznamů

- Oznámit vyráběné / dovážené látky / směsi / předměty do příslušných registrů a portálů (nebezpečné chemické směsi do PCN; předměty s obsahem SVHC látky > 0,1% do SCIP databáze).
- Prověřit povinnosti v oblasti ADR (příjemce a odesílatel).
- Archivovat bezpečnostní listy používaných chemikálií (při profesionální/průmyslové činnosti) po dobu 10 let od ukončení používání.

Děkuji Vám za pozornost

Ing. Hana Krejsová
Tel.: 724278705
hana@regartis.com